

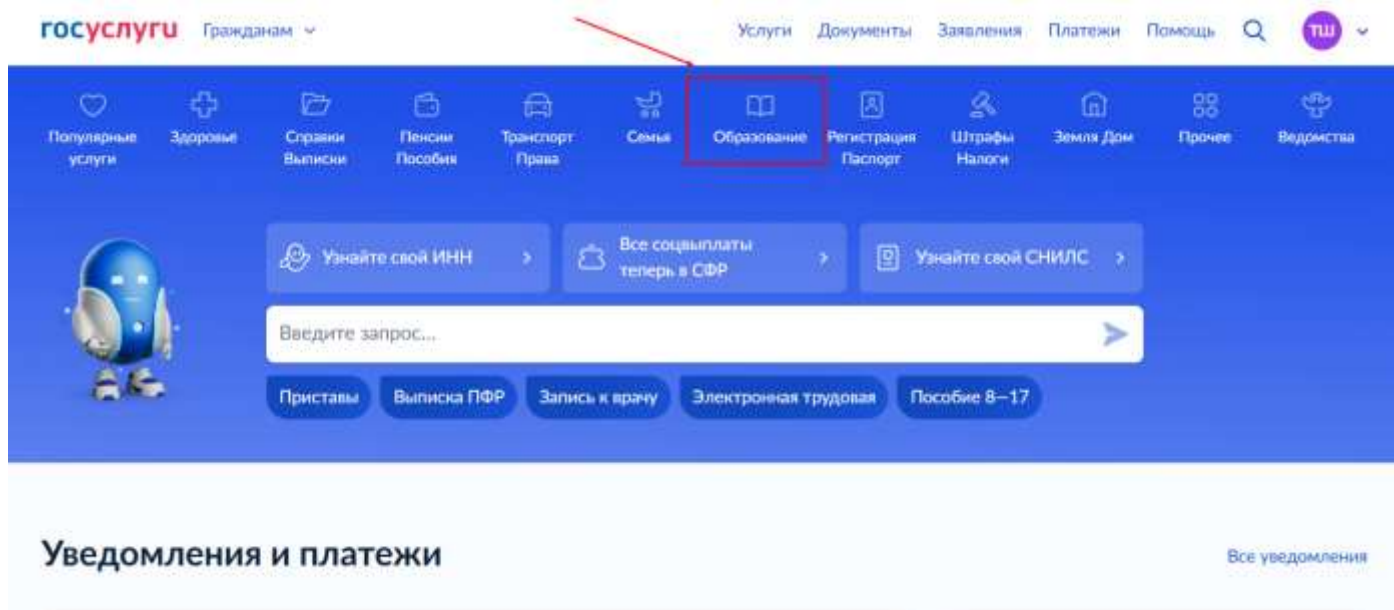
# ИНСТРУКЦИЯ ПО ПОДАЧЕ ДОКУМЕНТОВ ЧЕРЕЗ ЕПГУ

## Содержание

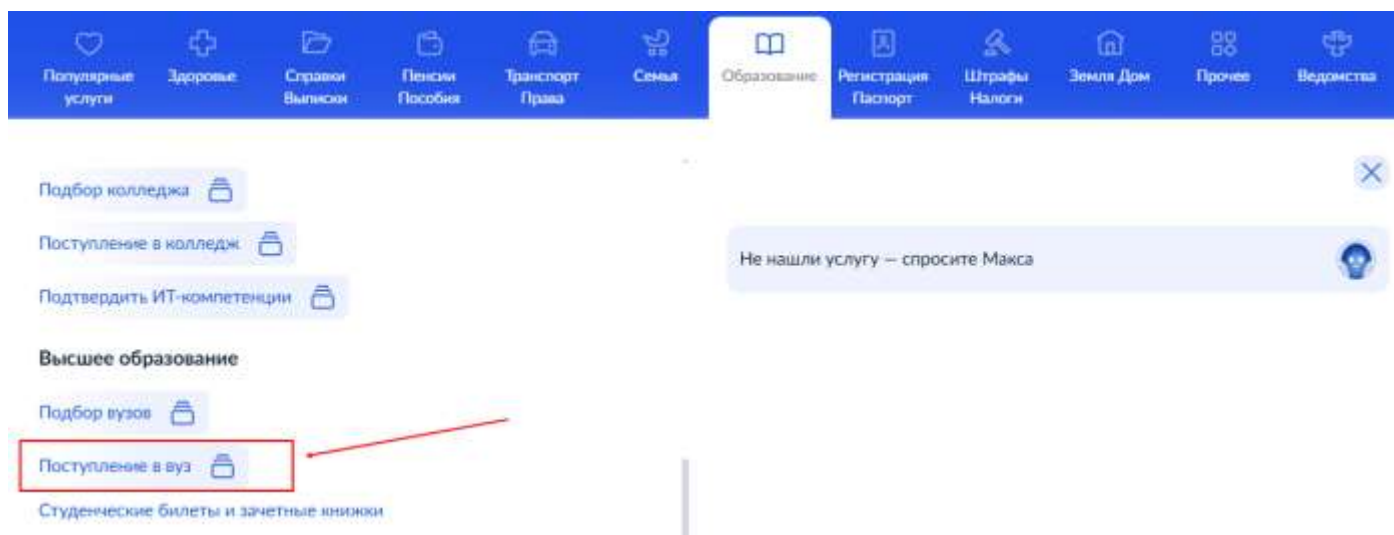
<b>ПОДАЧА ЗАЯВЛЕНИЯ</b> .....	2
Уже подавали заявления лично в университете.....	5
Пример категории для детей участников СВО и самих участников. ....	7
Индивидуальные достижения .....	10
Документ об образовании с отличием.....	10
Знак отличия ГТО.....	11
Волонтерская деятельность.....	13
Олимпиады и другие интеллектуальные конкурсы, проводимые РГУПС.....	14
Выбор вуза .....	18
Нуждаемость в общежитии. ....	18
Конкурсные группы.....	19
Целевая конкурсная группа.....	23
Внутренние вступительные испытания.....	28
Подтверждение льготы.....	33
Сведения о документе об образовании.....	34
Наличие медицинской справки.....	35
Сдавал ЕГЭ по другому паспорту.....	38
<b>РАБОТА В ЛИЧНОМ КАБИНЕТЕ</b> .....	42
1. Уникальный код поступающего .....	42
2. Редактирование заявления .....	42
3. Запись на вступительные испытания .....	44
4. Подать / отозвать согласие на зачисление .....	46
5. Заключение договор об оказании платных услуг .....	48
6. Отозвать заявление .....	55

## ПОДАЧА ЗАЯВЛЕНИЯ.

**Шаг 1.** После авторизации необходимо зайти в раздел «Образование»:



**Шаг 2.** Выбрать в блоке «Высшее образование» пункт «Поступление в вуз»:



**Шаг 3.** Далее на странице будет отражена вся информация об этапах и сроках поступления, включая, видеоинструкцию о поступлении на целевое обучение:

Новый приём в

2026 году



Подать заявление

Единый контактный центр Минобрнауки для поступающих 8 800 444-51-15

### Сервис «Подбор вуза»

Помогает абитуриентам выбрать учебное заведение и специальность, основываясь на своих предпочтениях

Подобрать вуз

### Полный список всех сроков приёма документов

По всем уровням обучения

Подробнее

## Сроки поступления на бакалавриат, специалитет и базовое высшее

15–20 июля

Завершение приёма документов

Со сдачей вступительных испытаний

25 июля

Завершение приёма документов

Без сдачи вступительных испытаний

27 июля

Публикация конкурсных списков

1 августа 12:00 МСК


Завершение приёма согласий

Приоритетное зачисление



### Воспользуйтесь программой целевого обучения

Вы будете гарантированно трудоустроены после завершения обучения на 3–5 лет



Подробнее



Шаг 1

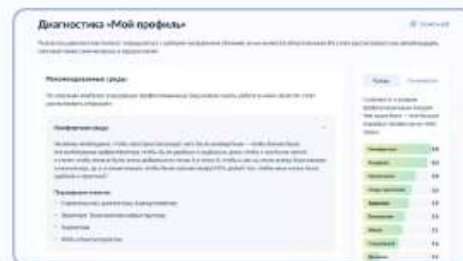
## Пройдите профориентацию

Сервис поможет понять свои интересы, способности и склонности, а также определиться с выбором подходящей профессии

Пройти тест



Шаг 2



**Шаг 4.** Для подачи заявления в вуз необходимо нажать кнопку «Подать заявление»:

Новый приём в

2026 году



Подать заявление

Единый контактный центр Минобрнауки для поступающих: 8 800 444-51-15

**Шаг 5.** Нажать кнопку «Начать»:

[← Назад](#)

## Поступление в вуз

Услуга поможет подать заявление сразу в несколько вузов без личного посещения приёмной комиссии

Вы можете выбрать обучение по программам:

- бакалавриата, специалитета и базового высшего образования
- магистратуры, включая специализированное высшее образование
- аспирантуры

[Кто может поступить на бюджет](#)

[Особенности приёмной кампании](#)

Начать

**Шаг 6.** Если Вы ранее уже подавали заявления лично в университете, тогда необходимо воспользоваться функцией «Запросить заявления». В случае первой подачи документов следует выбрать «Нет, заявления отсутствуют».

[< Назад](#)

## Запросить заявления, поданные не на Госуслугах?

Если вы уже подавали заявления в вузы в этом году, нужно получить сведения о них перед заполнением заявления на Госуслугах

### Зачем это нужно

Данные из заявлений, поданных через Госуслуги и другими способами, суммируются. После запроса ранее поданных заявлений на Госуслугах будут полные и корректные сведения о выбранных вузах и направлениях

[Запросить заявления](#)



Поданные в приёмную комиссию лично, почтой или через сайт вуза

[Нет, заявления отсутствуют](#)



**Шаг 7.** Выбрать крайний уровень образования поступающего.  
(Выбирать на основании предоставленного документа об образовании!)

[< Назад](#)

## С каким образованием поступаете?

От уровня образования зависят условия приёма

Данные будут проверены в [Федеральном реестре сведений о документах об образовании](#). При отсутствии сведений вуз может попросить вас предоставить документ

Выберите образование, которое у вас есть

- Среднее общее — окончена школа, лицей или гимназия
- Среднее профессиональное — окончен колледж, училище или техникум
- Высшее — окончен вуз

Продолжить

**Шаг 8.** В случае наличия иностранного образования – указать об этом. В противном случае – нажать «Нет»:

[< Назад](#)

**У вас есть документ об образовании, полученный в иностранной организации?**

Да



Нет



**Шаг 9.** Далее следует внимательно изучить перечень предоставленных категорий. Необходимо указать все категории, к которым относится поступающий:

(На скриншоте указан пример категории для детей участников СВО и непосредственно самих участников).

[← Назад](#)

### Выберите все категории, к которым относитесь

Можете выбрать несколько, чтобы воспользоваться особым правом или преимуществом при зачислении. Статус нужно будет подтвердить

[Какие права есть у этих категорий](#)

**Выберите из категорий**

- Ни к какой из перечисленных
- Дети-сироты и дети, оставшиеся без попечения родителей
- Люди с инвалидностью
- Люди с ограниченными возможностями здоровья
- Ветераны и участники боевых действий
- Дети инвалидов I группы младше 20 лет из неполных малоимущих семей
- Дети медицинских работников, умерших от COVID-19
- Военнослужащие и сотрудники силовых ведомств
- Дети военнослужащих и сотрудников силовых ведомств
- Люди, подвергшиеся воздействию радиации вследствие катастрофы на Чернобыльской АЭС
- Герои РФ, лица, награждённые тремя орденами Мужества, в том числе в рамках СВО
- Военнослужащие и сотрудники силовых ведомств, участвовавшие в СВО или боевых действиях на территории РФ и других государств, или их дети
- Прописанные в ДНР, ЛНР, Запорожской и Херсонской областях или окончившие школы, указанные в приказе Минпросвещения от 17.02.2025 № 107

[Продолжить](#)

**Шаг 10.** Если Вы выбрали хотя бы одну категорию, то на следующем шаге необходимо конкретизировать ее:

## Выберите конкретную категорию

Уточните, к какой категории вы относитесь, чтобы воспользоваться льготами при поступлении

О льготах для участников СВО, боевых действий и их детей

Граждане, проходящие или проходившие военную службу, при условии их участия в СВО >

Право на поступление по вузовским вступительным испытаниям в рамках отдельной квоты

Граждане, призванные на военную службу по мобилизации или заключившие контракт, при условии их участия в СВО >

Право на поступление по вузовским вступительным испытаниям в рамках отдельной квоты

Лица, участвовавшие в боевых действиях со стороны ДНР, ЛНР начиная с мая 2014 года >

Право на поступление по вузовским вступительным испытаниям в рамках отдельной квоты

Выбранный вами вариант

Дети участников СВО перечисленных выше категорий >

Право на поступление по вузовским вступительным испытаниям в рамках отдельной квоты

Дети перечисленных выше категорий военнослужащих и граждан, принимавших участие в СВО или в отражении вооружённого вторжения на территорию РФ, погибших, получивших увечье или удостоенных звания Героя РФ либо награждённых тремя орденами Мужества >

Право на приём без вступительных испытаний, за исключением дополнительных, в рамках отдельной квоты

Дети военнослужащих и сотрудников силовых ведомств, принимавших участие в боевых действиях на территории РФ и в других государствах >

Право на поступление по вузовским вступительным испытаниям в рамках отдельной квоты

Дети военнослужащих и сотрудников силовых ведомств, участвовавших в боевых действиях в других государствах, — погибших, получивших увечье либо заболевание или >

**Шаг 11.** При наличии индивидуальных достижений необходимо указать их.  
*(Перечень учитываемых достижений в ФГБОУ ВО РГУПС: <https://rgups.ru/abitur/vo/perechen-individual-nykh-dostizhenii/> )*

< Назад

### Ваши индивидуальные достижения

Укажите свои достижения, чтобы получить преимущество при поступлении. Например, окончание школы с отличием, спортивные успехи, победы в олимпиадах. Что именно учитывать, решает вуз

Достижения могут позволить вам:

- поступить без вступительных испытаний (БВИ)
- получить 100 баллов за одно из испытаний
- получить до 10 дополнительных баллов

Если найдены не все достижения, добавьте их самостоятельно

Индивидуальные достижения не найдены

Добавить достижение

Продолжить

< Назад

### Добавьте индивидуальные достижения

Достижение 1

Категория достижения

Выберите

Добавить достижение

Продолжить

**Шаг 11.1.** Документ об образовании с отличием.

*(Выбирать в соответствии с ранее указанным уровнем образования!)*

*Только 1 документ с отличием может быть!*

## Добавьте индивидуальные достижения

### Достижение 1

Категория достижения

Выберите

Аттестат о среднем общем образовании с отличием или медалью

Диплом о профессиональном образовании с отличием или медалью

Итоговое сочинение

## Шаг 11.2. Знак отличия ГТО.

[← Назад](#)

## Добавьте индивидуальные достижения

### Достижение 1

Категория достижения

Диплом о профессиональном образовании с отличием или...

### Достижение 2

Категория достижения

Выберите

Победитель или призёр всероссийской олимпиады школьников

Иные участники олимпиад и конкурсов

Знак ГТО

Победитель международных спортивных состязаний

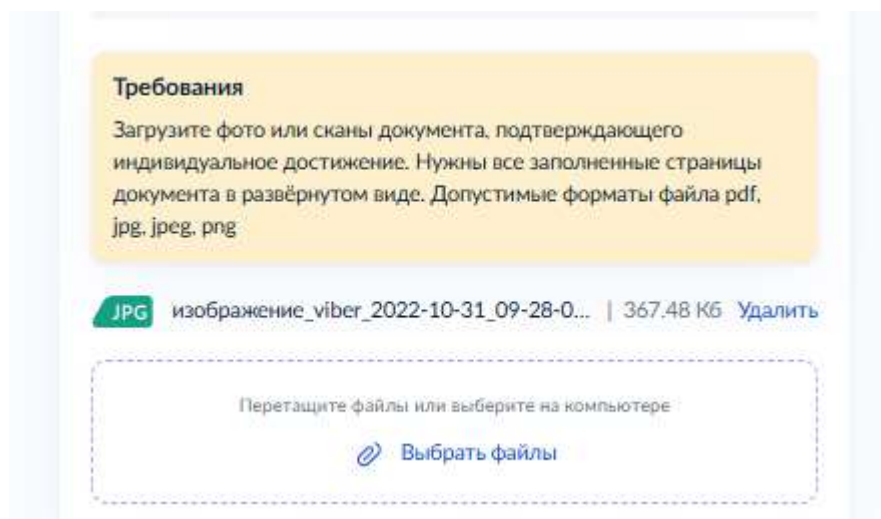
Далее указать тип знака:

The screenshot shows a form titled "Достижение 2" (Achievement 2). Under the heading "Категория достижения" (Achievement category), the "Знак ГТО" (GTO badge) is selected. Below this, the "Тип знака" (Type of badge) dropdown menu is open, showing options: "Выберите" (Select), "Золотой" (Gold), "Серебряный" (Silver), and "Бронзовый" (Bronze). The "Серебряный" option is currently selected. A red rectangle highlights the dropdown menu, and a dashed blue box highlights the "Добавить достижение" (Add achievement) button at the bottom.

Указать возрастную группу:

The screenshot shows the "Возрастная группа" (Age group) dropdown menu. The options are: "Выберите" (Select), "От 12 до 13 лет включительно" (From 12 to 13 years inclusive), "От 14 до 15 лет включительно" (From 14 to 15 years inclusive), "От 16 до 17 лет включительно" (From 16 to 17 years inclusive), and "От 18 до 19 лет включительно" (From 18 to 19 years inclusive). The "От 16 до 17 лет включительно" option is selected. Below the dropdown is a file upload area with the text "Перетащите файлы или выберите на компьютере" (Drag files here or select on your computer) and a "Выбрать файлы" (Select files) button. A dashed blue box highlights the "Добавить достижение" (Add achievement) button at the bottom.

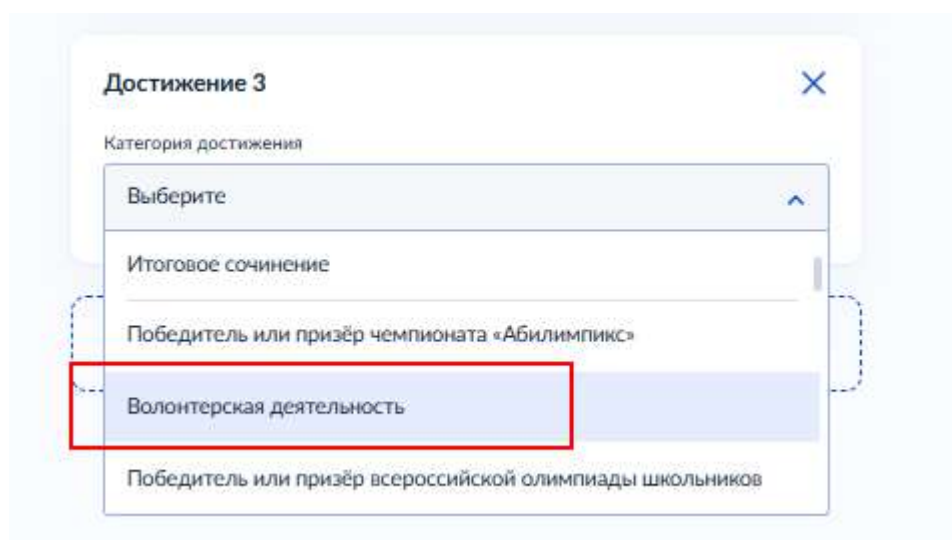
Далее следует подгрузить скан-копию удостоверения к знаку отличия ГТО:



### Шаг 11.3. Волонтерская деятельность.

Волонтерская деятельность засчитывается только ОТ 100ч за один год (по 1 баллу за каждый год; не более 4 баллов).

**Бумажные книжки волонтера не учитываются! К учету принимаются только верифицированные часы с официального портала Dobro.ru!**



Далее прикрепить скриншоты с портала Dobro.ru, подтверждающие наличие верифицированных часов:

**Достижение 3** ✕

Категория достижения

Волонтерская деятельность ▾

**Требования**

Загрузите фото или сканы документа, подтверждающего индивидуальное достижение. Нужны все заполненные страницы документа в развёрнутом виде. Допустимые форматы файла pdf, jpg, jpeg, png

**JPG** M-760.1.4.jpg | 47.17 Кб Удалить

Перетащите файлы или выберите на компьютере

[Выбрать файлы](#)

[Добавить достижение](#)

[Продолжить](#)

**Шаг 11.4.** Олимпиады и другие интеллектуальные конкурсы, проводимые ФГБОУ ВО РГУПС.

**Достижение 4** ✕

Категория достижения

Выберите ▾

Волонтерская деятельность

Победитель или призёр всероссийской олимпиады школьников

**Иные участники олимпиад и конкурсов**

Знак ГТО

Прикрепить скан-копию диплома:

Достижение 4

Категория достижения

Иные участники олимпиад и конкурсов

**Требования**

Загрузите фото или сканы документа, подтверждающего индивидуальное достижение. Нужны все заполненные страницы документа в развёрнутом виде. Допустимые форматы файла pdf, jpg, jpeg, png

JPG M-760.1.4.jpg | 47.17 КБ Удалить

Перетащите файлы или выберите на компьютере

Выбрать файлы

Добавить достижение

**Шаг 12.** Проверить указанные достижения и наличие подкрепленных скан-копий. Без наличия подтверждающего документа у вуза нет оснований зачесть баллы за указанные достижения:

*(Допускается отсутствие на данном этапе скан-копии только на документе об образовании, так как его данные будут указываться на следующих шагах)*

[← Назад](#)

## Ваши индивидуальные достижения

Укажите свои достижения, чтобы получить преимущество при поступлении. Например, окончание школы с отличием, спортивные успехи, победы в олимпиадах. Что именно учитывать, решает вуз

Достижения могут позволить вам:

- поступить без вступительных испытаний (БВИ)
- получить 100 баллов за одно из испытаний
- получить до 10 дополнительных баллов

Если найдены не все достижения, добавьте их самостоятельно


### Добавленные достижения

Диплом о профессиональном образовании с отличием или медалью 

Серебряный знак ГТО



От 16 до 17 лет включительно

 изображение\_viber\_2022-10-31\_09-28-02-045.jpg | 0.36 МБ

Волонтерская деятельность



 M-760.1.4.jpg | 48 КБ

Иные олимпиады




 M-760.1.4.jpg | 48 КБ

[Добавить достижение](#)

[Продолжить](#)

## Шаг 13. Система предложит изучить информацию о целевом обучении.

[← Назад](#)



### Изучите информацию о целевом обучении

Целевое обучение – это формат обучения с гарантированным трудоустройством у работодателя, указанного в договоре

#### Преимущества

- Отдельный конкурс при поступлении – если вуз выделяет места для целевой квоты
- Гарантированное трудоустройство после обучения
- Меры поддержки во время обучения: материальное стимулирование, оплата дополнительных образовательных услуг, предоставление или оплата жилья на период учёбы

#### Условия

- После окончания вуза выпускник должен отработать от 3 до 5 лет у работодателя, указанного в договоре
- При невыполнении условий нужно возместить заказчику стоимость мер поддержки в соответствии с договором

После выбора конкурсных групп вы сможете посмотреть и выбрать предложения о целевом обучении. В них будут указаны все условия обучения и трудовой деятельности

Закон об образовании, ст.56 и ст.71.1

[Продолжить](#)

## Шаг 14. Выбор вуза. Вводим: РГУПС

[← Назад](#)

### Выберите вуз

Заявление можно подать максимум в 5 вузов — на любые формы обучения и финансирования. Головной вуз и его филиалы считаются одним вузом

[Что считается вузом](#)

Введите название вуза

ФГБОУ ВО РГУПС ✕

университет путей сообщения  
г. Ростов-на-Дону

---

филиал федерального государственного бюджетного образовательного учреждения высшего образования «Ростовский государственный университет путей сообщения» в г. Воронеж  
г. Воронеж, филиал

---

Филиал федерального государственного бюджетного образовательного учреждения высшего образования «Ростовский государственный университет путей сообщения» в г.Туапсе  
г. Туапсе, филиал

Выбираем тот город, в котором желаете подать заявление.

## Шаг 15. При необходимости указать отметку о нуждаемости в общежитии.

Введите название вуза

федеральное государственное бюджетное образователь... ✕

федеральное государственное бюджетное образовательное учреждение высшего образования «Ростовский государственный университет путей сообщения»  
г. Ростов-на-Дону

Есть военно-учебный центр

Есть общежитие

### Общежитие

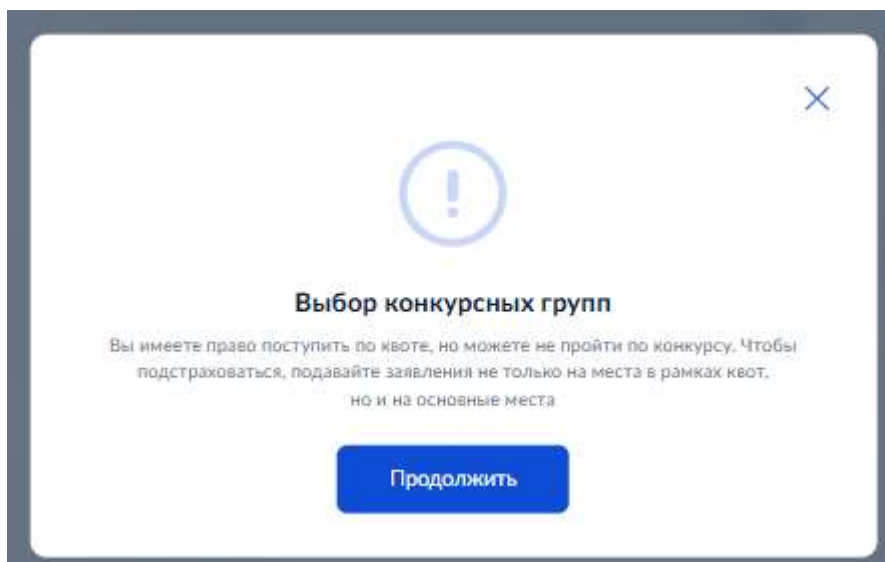
Нуждаюсь в общежитии →

**Место не гарантируется**

Общежитие предоставят, если у вуза есть жилой фонд и свободные места. Их распределяют по правилам вуза с учётом льгот и результатов конкурса

[Продолжить](#)

**Шаг 16.** Далее будет уведомление о начале выборе конкурсных групп.



**Шаг 17.** На странице представлены все доступные к выбору по указанным ранее категориям конкурсные группы.

*Можно воспользоваться поисковой строкой для поиска конкретной конкурсной группы, или в правой части установить необходимые фильтры для отсеивания лишних категорий.*

[← Назад](#)

## Выберите направления подготовки

До 5 направлений подготовки и любое количество конкурсных групп.  
Направления подготовки считаются в целом по вузу и его филиалам

Что считается направлением подготовки

**федеральное государственное бюджетное образовательное учреждение высшего образования «Ростовский государственный университет путей сообщения»**

г. Ростов-на-Дону

Введите название направления или конкурсной группы



Найдено 19 направлений

**2.08.03.01 Строительство**

Очное Бакалавриат

3 конкурсные группы

**2.09.03.01 Информатика и вычислительная техника**

Очное Бакалавриат

1 конкурсная группа

**2.09.03.02 Информационные системы и технологии**

Очное Зочное Бакалавриат

### Фильтры

Выберите предмет



Как выбирать предметы

Уровень образования

Бакалавриат

Специалитет

Форма обучения

Очная

Заочная

Вид конкурса

Основные места

Платное

Целевая квота

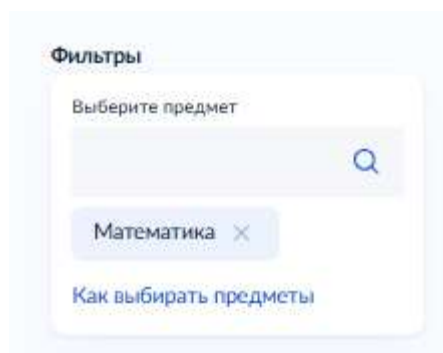
Отдельная квота

Тип приёма

Основной набор

\* Также можно отсортировать конкурсные группы по предметам, результаты ЕГЭ которых имеются у абитуриента:

(Необходимо указать все три предмета!)



**Шаг 18.** При раскрытии конкурсной группы необходимо выбрать категорию, на которую желаете подать заявление:

\* Обращайте внимание на форму обучения!

## 2.23.05.04 Эксплуатация железных дорог

7 конкурсных групп

Образовательная программа

Грузовая и коммерческая работа; Транспортный бизнес и логистика; Магистральный транспорт; Пассажирский комплекс железнодорожного транспорта

Срок обучения: 5 лет

Факультет: Факультет Управление процессами перевозок

**Очное** Специалитет

Отдельная квота, 20 мест  
Вступительные испытания

Медосмотр

Основные места, 60 мест  
Вступительные испытания

Медосмотр

Платное, 50 мест  
Вступительные испытания

Медосмотр

Целевая квота, 25 мест  
Вступительные испытания

Целевая организация: ИП "Козлов Андрей Олегович"

Медосмотр

Образовательная программа

Грузовая и коммерческая работа; Транспортный бизнес и логистика; Магистральный транспорт; Пассажирский комплекс железнодорожного транспорта

Срок обучения: 5 лет

Факультет: Факультет Управление процессами перевозок

**Заочное** Специалитет

Основные места, 35 мест  
Вступительные испытания

Медосмотр

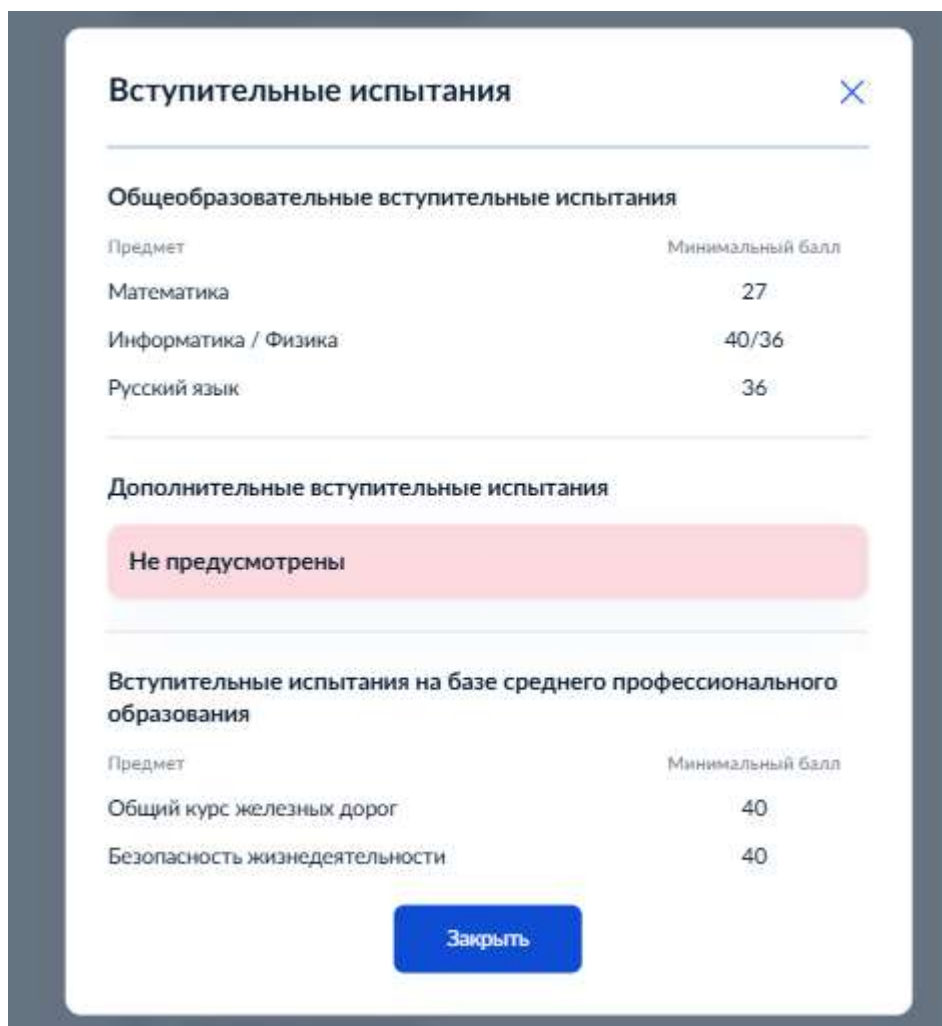
Отдельная квота, 10 мест  
Вступительные испытания

Медосмотр

Платное, 140 мест  
Вступительные испытания

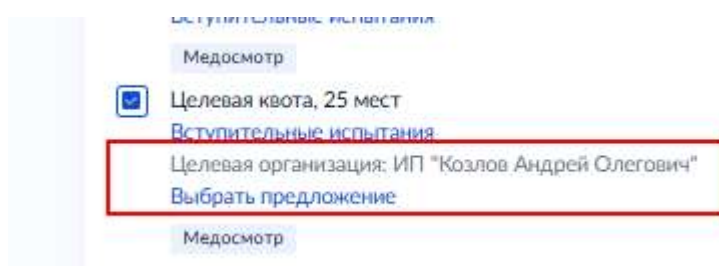
Медосмотр

При раскрытии «Вступительные испытания» можно ознакомиться с перечнем требуемых дисциплин для поступления:



### Шаг 19. Целевая конкурсная группа.

Если Вы выбрали целевую конкурсную группу, появится кнопка «Выбрать предложение»:



После нажатия на данную кнопку открывается страница с имеющимися предложениями. Необходимо найти подходящее Вам, ознакомиться с предложением (кнопка «Подробнее о предложении») и выбрать его:

## Выберите предложение от заказчика по целевой квоте

По выбранной конкурсной группе [Все предложения](#)

Заказчик    Регион места работы    Номер предложения

Поиск

Введите заказчика

Конкурсная группа: Грузовая и коммерческая работа; Транспортный бизнес и логистика; Магистральный транспорт; Пассажирский комплекс железнодорожного транспорта

Предложение № 12449163 [Спец. требования](#) [Целевая квота](#)

**ФГБОУ ВО РГУПС**

г. Ростов-на-Дону

Магистральный транспорт; Пассажирский комплекс железнодорожного транспорта; Транспортный бизнес и логистика; Грузовая и коммерческая работа

2.23.05.04 Эксплуатация железных дорог

Очное, целевая квота, специалитет, 25 мест

---

**Индивидуальный предприниматель**

Регион места работы	Предусмотрено договоров
Ростовская область	14

[Подробнее о предложении](#) [Выбрать](#)

Далее необходимо поставить подтверждение, что Вы ознакомлены с условиями предложения и не имеете противопоказаний к обучению по данной специальности:

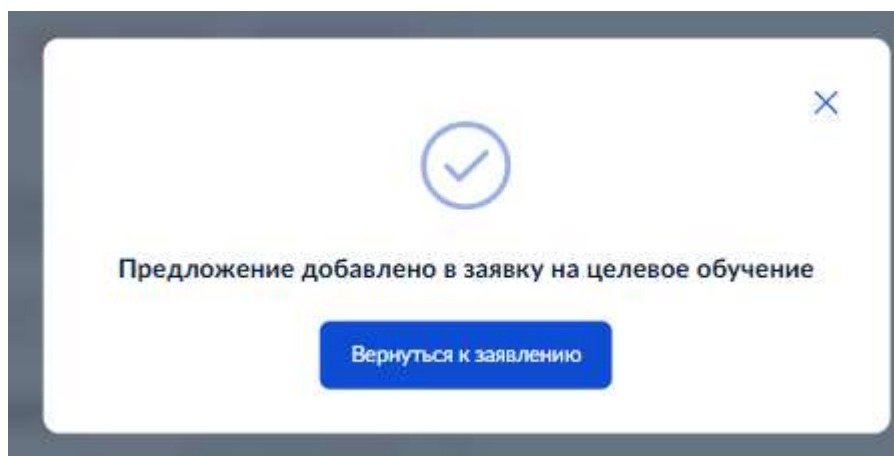
**Подтвердите соответствие требованиям** ✕

Для выбора предложения № 12449163 нужно подтвердить, что вы изучили его условия и соответствуете обязательным требованиям

Подтвердите каждый пункт

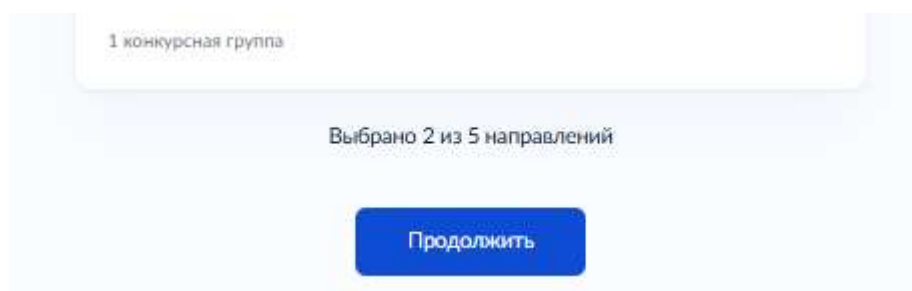
- Ознакомлен со всеми условиями и требованиями предложения
- Не имею противопоказаний для работы по этой специальности

[Продолжить](#)



Далее будете перенаправлены обратно к выбору конкурсных групп.

**Шаг 20.** По завершении выбора конкурсных групп необходимо нажать кнопку «Продолжить»:



## Шаг 21. Проверить выбранные вузы и конкурсные группы:

### Выбранные вузы и конкурсные группы

Если хотите изменить или добавить конкурсные группы, нажмите на карточку вуза кнопку «Редактировать» и измените выбор

1 из 5 вузов

**федеральное государственное бюджетное образовательное учреждение высшего образования «Ростовский государственный университет путей сообщения»**

г. Ростов-на-Дону

**4 Конкурсные группы**

**Программирование и интернет-технологии**  
Направление: 2.09.03.02 Информационные системы и технологии  
Срок обучения: 4 года  
Факультет: Факультет Информационные технологии управления  
Платное Очное Бакалавриат 65 мест

**Программирование и интернет-технологии**  
Направление: 2.09.03.02 Информационные системы и технологии  
Срок обучения: 4 года  
Факультет: Факультет Информационные технологии управления  
Основные места Очное Бакалавриат 17 мест

**Программирование и интернет-технологии**  
Направление: 2.09.03.02 Информационные системы и технологии  
Срок обучения: 4 года  
Факультет: Факультет Информационные технологии управления  
Отдельная квота Очное Бакалавриат 5 мест

**Грузовая и коммерческая работа; Транспортный бизнес и логистика; Магистральный транспорт; Пассажирский комплекс железнодорожного транспорта**  
Направление: 2.23.05.04 Эксплуатация железных дорог  
Срок обучения: 5 лет  
Факультет: Факультет Управление процессами перевозок  
Целевая квота Очное Специалитет 25 мест

Предложение: № 12449163  
Заказчик: Индивидуальный предприниматель  
[Изменить предложение](#)

[Редактировать](#)

Можно добавить ещё 4 вуза.

[Добавить ещё вуз](#) [Продолжить](#)

**Шаг 22.** Если абитуриент участвовал в профориентационном мероприятии по целевому предложению, необходимо указать это.

[← Назад](#)

### Вы участвовали в профориентационном мероприятии по этому предложению?

Если участвовали, вам будет начислено до 5 дополнительных баллов за индивидуальное достижение. Они будут учтены при формировании конкурсных списков на целевые места

Вуз проверит информацию по спискам участников от заказчика целевого обучения. Если возникнут вопросы по спискам, обращайтесь к заказчику

Да



Нет



**Шаг 23.** Далее необходимо указать, рассматривает ли абитуриент целевое обучение вне квоты:

[← Назад](#)

### Рассматриваете целевое обучение вне квоты?

Целевое обучение вне квоты — обучение на основных, платных местах, местах отдельной и особой квоты, но с договором с заказчиком о последующем трудоустройстве. Зачисление проходит по общему конкурсу

[Подробнее о целевом обучении](#)

Да

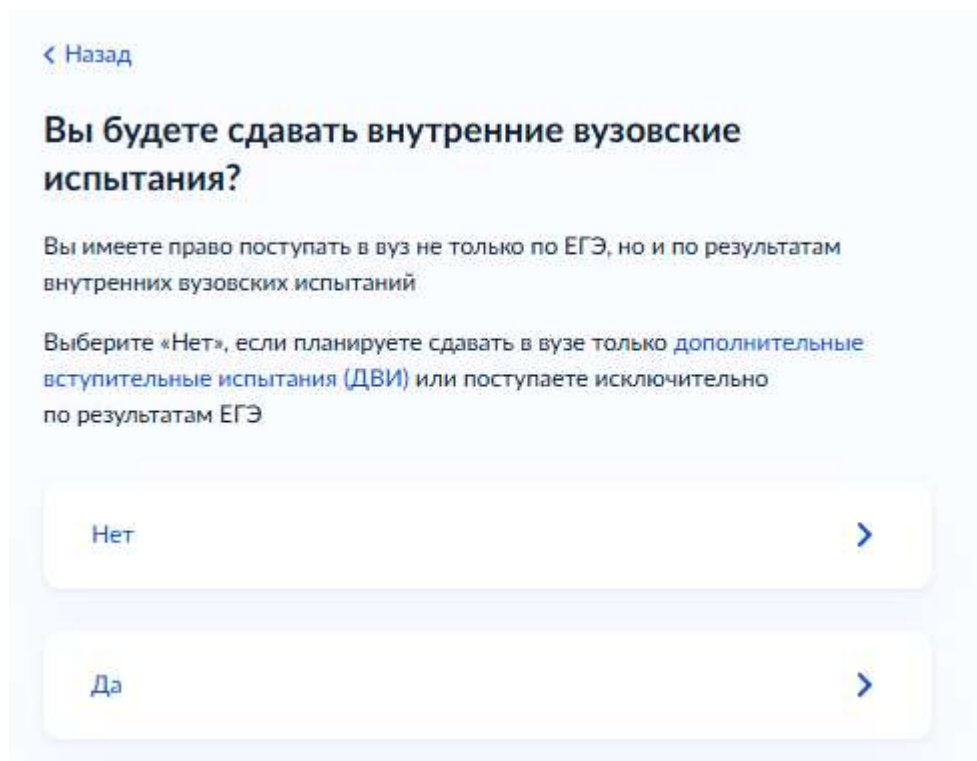


Нет



**Шаг 24.** Далее необходимо указать, будет ли абитуриент сдавать внутренние вступительные испытания.

*\* Абитуриенты после 11 класса, не относящиеся к льготным категориям или к иностранным лицам, поступают исключительно по результатам ЕГЭ.*



< Назад

**Вы будете сдавать внутренние вузовские испытания?**

Вы имеете право поступать в вуз не только по ЕГЭ, но и по результатам внутренних вузовских испытаний

Выберите «Нет», если планируете сдавать в вузе только **дополнительные вступительные испытания (ДВИ)** или поступаете исключительно по результатам ЕГЭ

Нет >

Да >

**Шаг 24.1.** Если выбрали, что будете сдавать внутренние вступительные испытания, тогда необходимо указать по каким дисциплинам:

\*Русский язык – устанавливается по умолчанию

[< Назад](#)

**Выберите предметы, по которым хотите сдавать  
внутренние вузовские испытания на базе среднего  
профессионального образования**

федеральное государственное бюджетное  
образовательное учреждение высшего образования  
«Ростовский государственный университет путей  
сообщения»

г. Ростов-на-Дону

Выберите предмет из списка

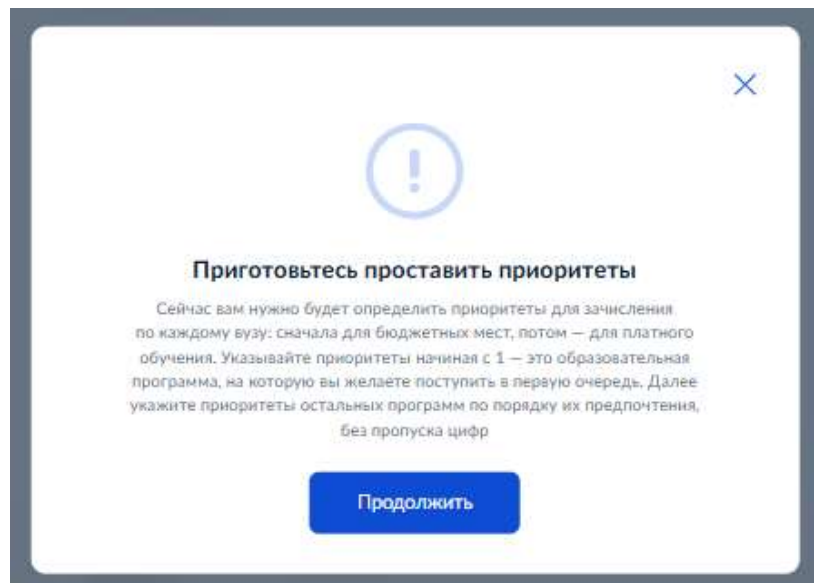
- Безопасность жизнедеятельности
- Общий курс железных дорог
- Основы информационных систем и технологий

Продолжить

\*

\* Если не выбран какой-то один предмет, то система будет предполагать, что абитуриент заявит результат ЕГЭ вместо данной дисциплины.

**Шаг 25.** Далее появится уведомление о подготовке к проставлению приоритетов:



**\* Приоритеты проставляются без пропуска цифр в последовательности!**

[← Назад](#)

## Проставьте приоритеты бюджетных мест по основному набору

Определите приоритеты для каждого вуза. Укажите цифрой 1 программу, на которую вы желаете поступить в первую очередь, дальше расставьте приоритеты у остальных программ в порядке их предпочтения

Приоритеты не могут повторяться

### федеральное государственное бюджетное образовательное учреждение высшего образования «Ростовский государственный университет путей сообщения»

г. Ростов-на-Дону

Образовательная программа

Грузовая и коммерческая работа; Транспортный бизнес и логистика; Магистральный транспорт; Пассажирский комплекс железнодорожного транспорта

Направление: 2.23.05.04 Эксплуатация железных дорог

Срок обучения: 5 лет

Очное Специалитет

г. Ростов-на-Дону

Приоритет

1

Целевая квота

Образовательная программа

Программирование и интернет-технологии

Направление: 2.09.03.02 Информационные системы и технологии

Срок обучения: 4 года

Очное Бакалавриат

г. Ростов-на-Дону

Приоритет

2

Продолжить

*\*На коммерческом и бюджетном заявлении приоритеты могут дублироваться, так как это два отдельных заявления*

## Проверьте выставленные приоритеты

федеральное государственное бюджетное образовательное учреждение высшего образования «Ростовский государственный университет путей сообщения»

г. Ростов-на-Дону

### Приоритеты бюджетных мест по основному набору

Образовательная программа

Грузовая и коммерческая работа; Транспортный бизнес и логистика; Магистральный транспорт; Пассажирский комплекс железнодорожного транспорта

Направление: 2.23.05.04 Эксплуатация железных дорог

Срок обучения: 5 лет:

Очное  Специалитет

Приоритет

1

Целевая квота

Образовательная программа

Программирование и интернет-технологии

Направление: 2.09.03.02 Информационные системы и технологии

Срок обучения: 4 года

Очное  Бакалавриат

Приоритет

2

[✎](#) Редактировать

### Приоритеты платного обучения по основному набору

Образовательная программа

Программирование и интернет-технологии

Направление: 2.09.03.02 Информационные системы и технологии

Срок обучения: 4 года

Очное  Бакалавриат

Приоритет

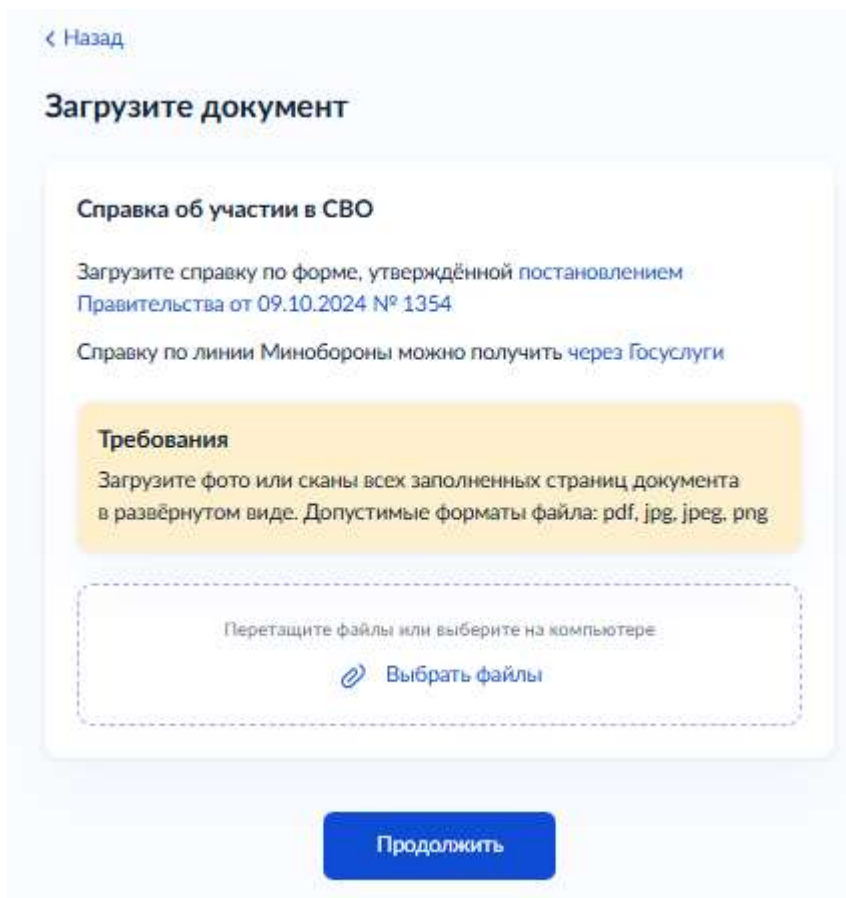
1

[✎](#) Редактировать

[Продолжить](#)

## Шаг 26. Подтверждение льготы.

Необходимо загрузить все скан-копии, подтверждающие принадлежность к ранее указанным льготам:



The screenshot shows a web interface for uploading a document. At the top left is a back arrow and the text "Назад". The main heading is "Загрузите документ". Below it, the document title is "Справка об участии в СВО". The instructions state: "Загрузите справку по форме, утверждённой постановлением Правительства от 09.10.2024 № 1354" and "Справку по линии Минобороны можно получить через Госуслуги". A yellow box titled "Требования" specifies: "Загрузите фото или сканы всех заполненных страниц документа в развёрнутом виде. Допустимые форматы файла: pdf, jpg, jpeg, png". Below this is a dashed box containing the text "Перетащите файлы или выберите на компьютере" and a button with a paperclip icon labeled "Выбрать файлы". At the bottom center is a blue button labeled "Продолжить".

\* Без подтверждающего документа у вуза нет оснований учесть заявленные льготы.

## Шаг 27. Сведения о документе об образовании.

< Назад

### У вас есть диплом о среднем профессиональном образовании?

Понадобятся его реквизиты — сам документ может быть не выдан на руки

Для некоторых иностранных документов об образовании требуется легализация, либо признание иностранного образования в РФ с представлением свидетельства о признании, либо и легализация и признание одновременно

Да >

Нет >

### Шаг 27.1. Необходимо указать реквизиты документа об образовании.

В поле «Вид документа» выбираем «Диплом о среднем профессиональном образовании», если абитуриент закончил техникум / колледж / училище и пр.

< Назад

### Укажите реквизиты документа

Диплом о среднем профессиональном образовании

Вид документа

- Диплом о начальном профессиональном образовании для награжденных серебряной медалью
- Диплом о начальном профессиональном образовании с отличием
- Диплом о среднем профессиональном образовании**

Диплом о среднем

Далее указываем серию, номер, дату выдачи и кем выдан

< Назад

### Укажите реквизиты документа

**Диплом о среднем профессиональном образовании**

Вид документа  
Диплом о среднем профессиональном образовании ▾

Серия	Номер	Дата выдачи
123584	55897542	02.06.2026

Кем выдан  
ФГБОУ ВО РГУПС техникум

**Продолжить**

**Шаг 28.** Наличие медицинской справки.

< Назад

### У вас есть справка о состоянии здоровья?

Справка нужна для подтверждения факта прохождения медосмотра. Это может быть [справка по форме 086/у](#), справка о прохождении медосмотра или иная медсправка. Вы можете загрузить её сейчас или принести позже в приёмную комиссию

Да >

Нет >

**Шаг 28.1.** В случае наличия справки – подгрузите скан-копию ее

[← Назад](#)

## Загрузите документ

### Справка о состоянии здоровья

#### Требования

Загрузите фото или сканы всех заполненных страниц документа в развёрнутом виде. Допустимые форматы файла pdf, jpg, jpeg, png

**PDF** Чек-лист (1 часть).pdf | 110.32 Кб

[Удалить](#)

Перетащите файлы или выберите на компьютере

[Выбрать файлы](#)

[Продолжить](#)

## Шаг 29. Загрузка фото лица анфас.

\* Данный шаг не является обязательным!

[← Назад](#)

## Загрузите фото

Для личного дела абитуриента и вступительных испытаний

### Фото лица анфас

#### Требования

Допустимые форматы файла jpg, jpeg, png

Перетащите файл или выберите на компьютере

[Выбрать файл](#)

[Продолжить](#)

**Шаг 30.** Далее необходимо проверить свои персональные данные.

[← Назад](#)

### Проверьте свои персональные данные

**Тестовый Шестой Тестович**

Дата рождения  
12.06.2007

СНИЛС  
815-516-071 88

**Паспорт РФ**

Серия и номер  
4779 832195

Дата выдачи  
13.06.2021

Кем выдан  
Отделом УФМС России по г. Барнаул

Код подразделения  
830-460

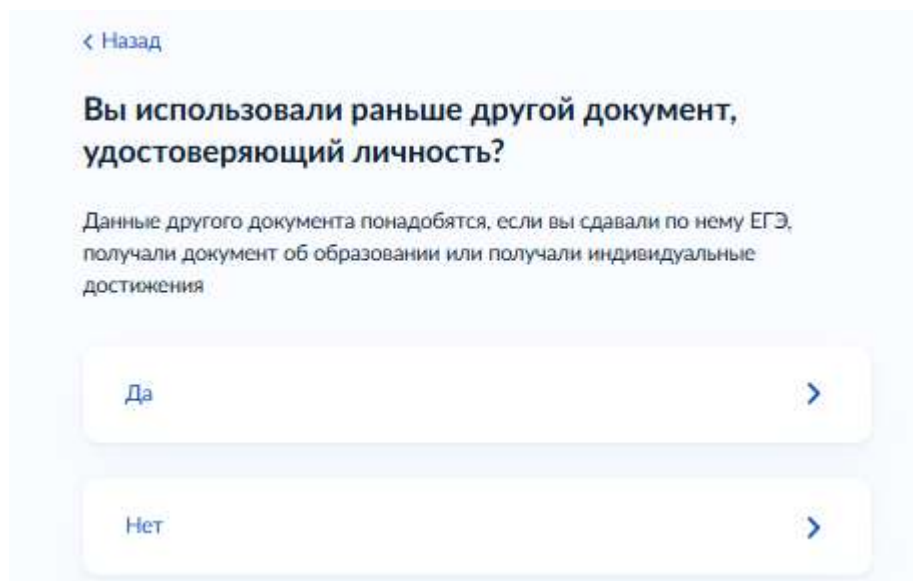
Место рождения  
г. Барнаул

---

[✎ Редактировать](#)

**Верно**

**Шаг 31.** Если абитуриент сдавал ЕГЭ по другому паспорту или другие документы были получены по другому паспорту, необходимо указать его данные при подаче документов:



< Назад

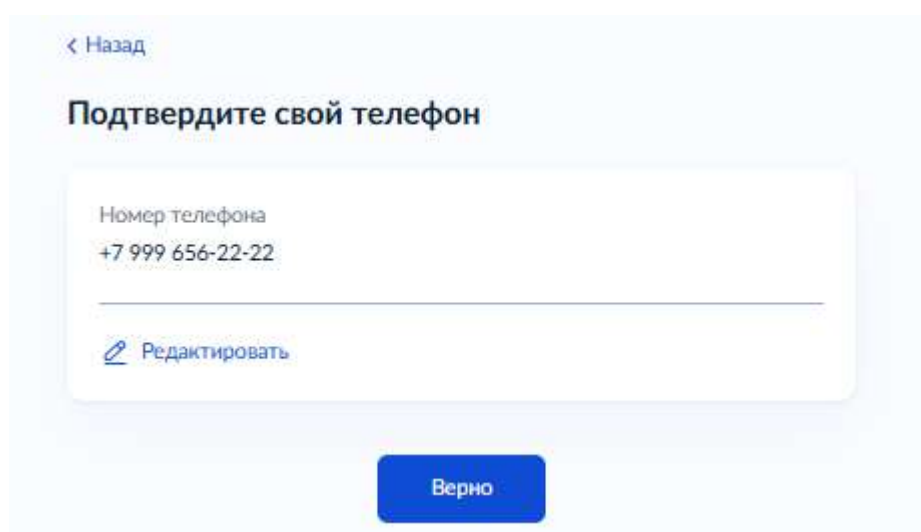
**Вы использовали раньше другой документ, удостоверяющий личность?**

Данные другого документа понадобятся, если вы сдавали по нему ЕГЭ, получали документ об образовании или получали индивидуальные достижения

Да >

Нет >

**Шаг 32.** Подтверждение телефона.



< Назад

**Подтвердите свой телефон**

Номер телефона  
+7 999 656-22-22

[✎ Редактировать](#)

**Верно**

**Шаг 33.** Подтверждение электронной почты.

\* Электронная почта должна быть активной, так как в случае сдачи вступительных испытаний именно на данную электронную почту будут направляться сообщения о времени сдачи экзаменов и подключении к консультациям.

[← Назад](#)

### Подтвердите свою электронную почту

Электронная почта  
importantscarfet@mail-temp.shop

---

[✎ Редактировать](#)

[Верно](#)

**Шаг 34.** Необходимо указать адрес регистрации:

[← Назад](#)

### Укажите адрес постоянной регистрации в России

Населённый пункт, улица, дом и квартира

404124, обл. Волгоградская, г. Волжский, ул. Березовая, д. 25, кв. ✕

[Уточнить адрес](#)

Нет дома  Нет квартиры

[Нет адреса](#) [Продолжить](#)

**Шаг 35.** Необходимо указать адрес фактического проживания:

[← Назад](#)

### Проверьте адрес фактического проживания

Адрес  
614527, край. Пермский, р-н. Пермский, д. Луговая (Юго-Камское с/п), д.  
5, кв. 63

---

[✎ Редактировать](#)

[Верно](#)

### Шаг 36. Согласия с правилами предоставления услуги.

[← Назад](#)

### Правила предоставления услуги

**Что вы подтверждаете**

- Выполнение условий, перечисленных в п. 73 Порядка приёма в вузы
- Ознакомление с уставами вузов, в которые поступаете
- Подачу заявлений не более чем в 5 вузов, учитывая все способы подачи
- Согласие на обработку данных для организации приёма, включая обработку данных вузами, сроком на один год
- Согласие на заключение договора о целевом обучении
- Согласие на передачу данных на портал «Работа России»

Подтверждаю всё перечисленное

Договор о целевом обучении всегда подписывают абитуриент и заказчик, в части случаев — ещё вуз и работодатель

[Отправить заявление](#)

После согласия необходимо нажать кнопку «Отправить заявление», чтобы завершить процедуру подачи документов в вуз.



## Заявление отправлено

Дождитесь рассмотрения заявления – сообщение от вуза придёт в личный кабинет

[Сроки приёмной кампании](#)

### Не забудьте подать согласие, если поступаете на бюджет

Вы можете подать согласие на зачисление в вуз сразу после подачи заявления. Без согласия вуз не зачислит вас на бюджет

Для платного обучения согласие на зачисление не требуется

[Подать согласие](#)

## Что дальше

1. Следите за уведомлениями от вузов – они могут запросить дополнительные сведения
2. Если собираетесь сдавать вступительные экзамены в вузе, посмотрите расписание в личном кабинете и запишитесь на нужные
3. Если решите поменять вузы для поступления, выбранные конкурсные группы или приоритеты, это можно будет сделать через редактирование заявления до окончания срока приёма заявлений
4. Проверяйте своё место в конкурсных списках из личного кабинета, чтобы определиться с вузом для поступления
5. Проверьте результаты конкурса после публикации приказов о зачислении – сообщение придёт в личный кабинет

## Целевое обучение

1. Дождитесь результатов конкурса и зачисления
2. После зачисления в ваш личный кабинет придёт договор о целевом обучении. Подпишите его в приложении «Госключ» или в бумажной форме

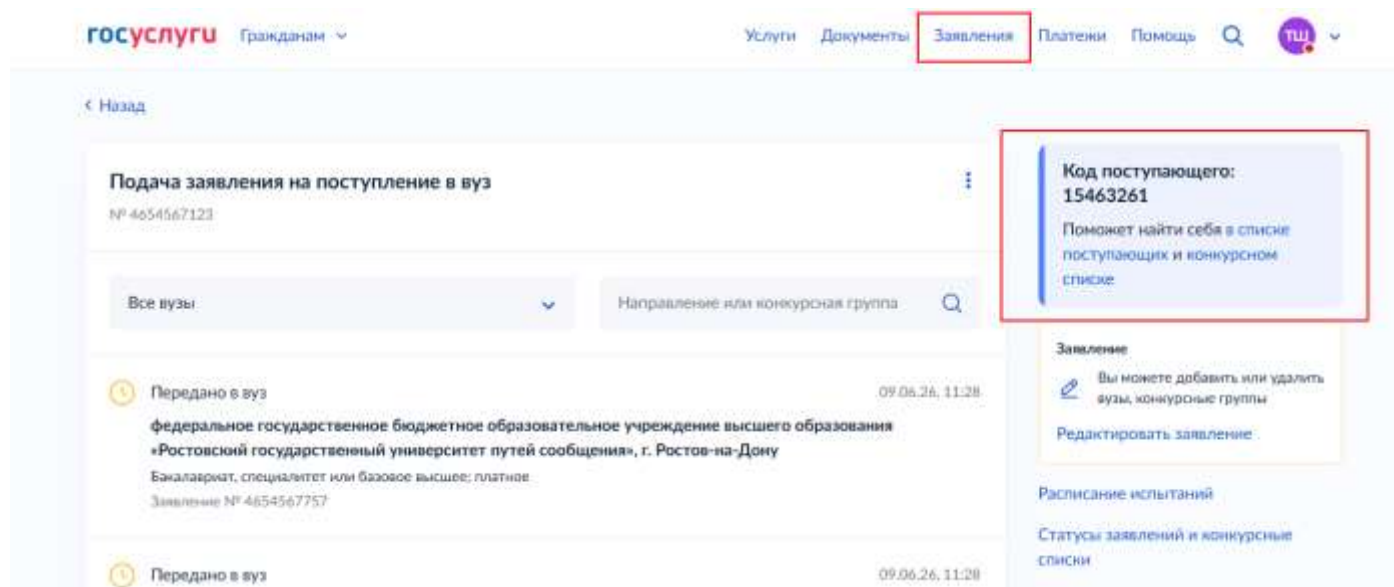
[Как подписать договор](#)

[В личный кабинет](#)

# РАБОТА В ЛИЧНОМ КАБИНЕТЕ.

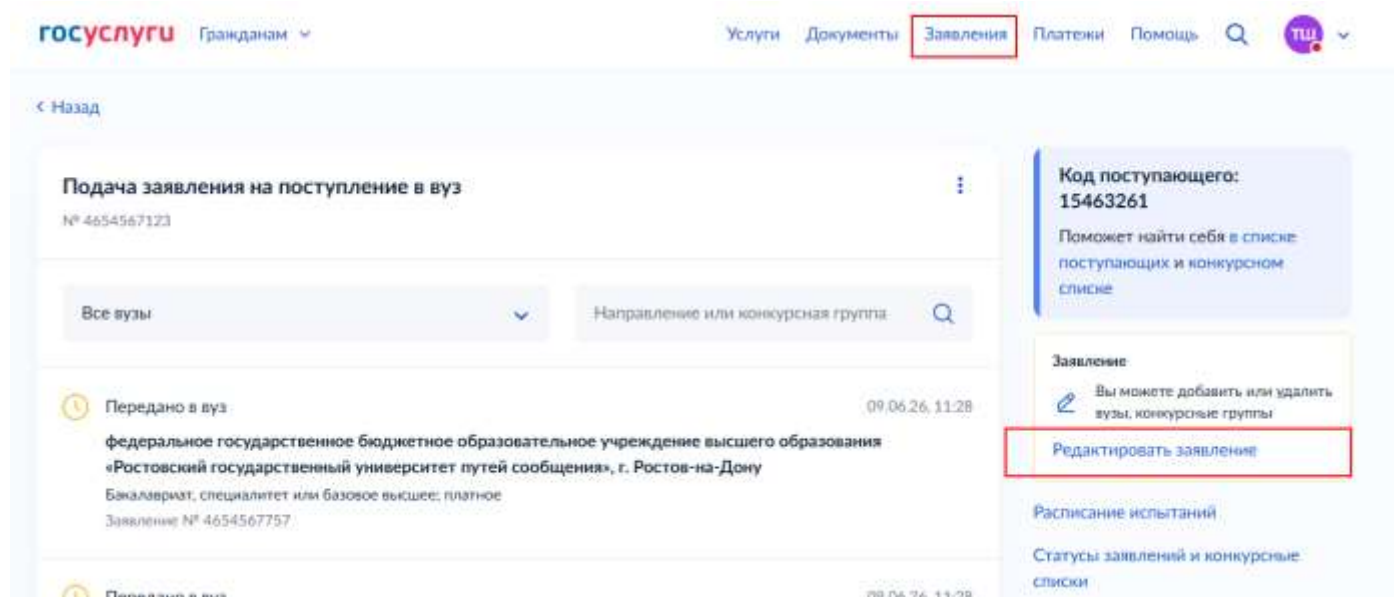
## 1. Уникальный код поступающего

Уникальный код размещен в разделе «Заявления»:

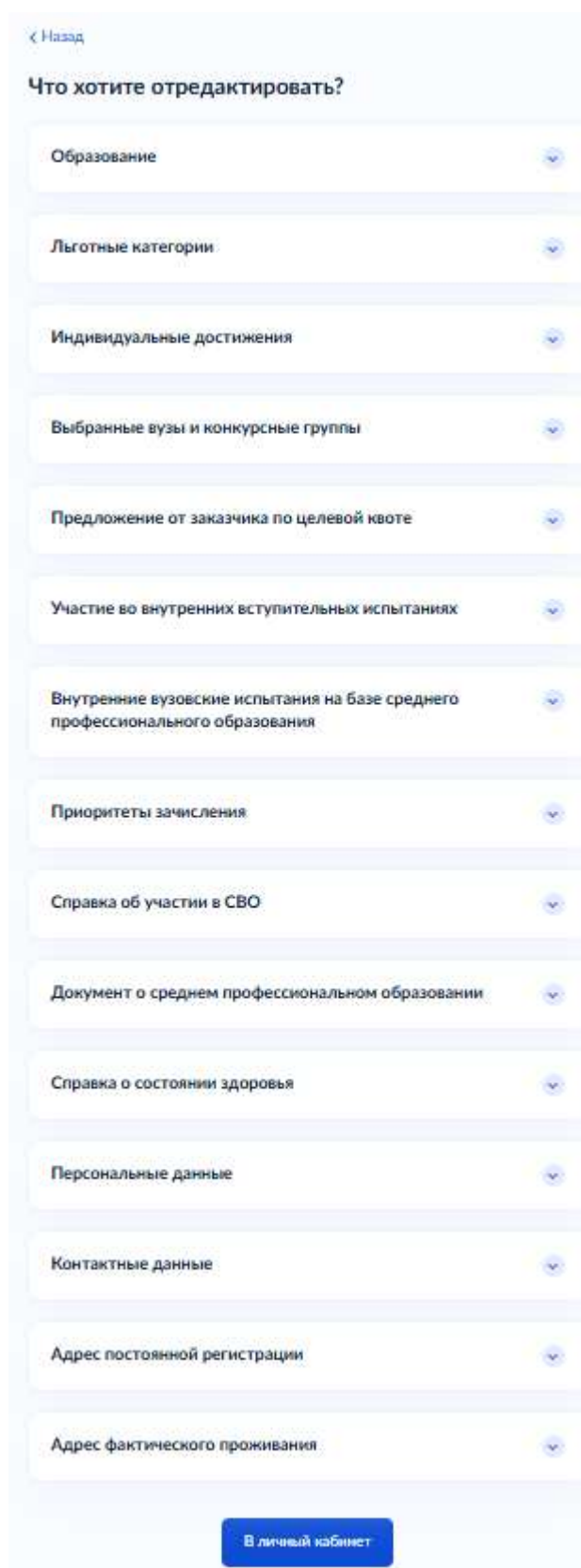


## 2. Редактирование заявления

В разделе «Заявления» выбрать в правом меню пункт «Редактировать заявление»:



Далее необходимо выбрать, что именно необходимо отредактировать:



The screenshot shows a mobile application interface with a light blue background. At the top left, there is a back arrow and the text "Назад". Below this is the question "Что хотите отредактировать?". A list of 14 items follows, each in a white box with a blue border and a blue downward arrow on the right. The items are: "Образование", "Льготные категории", "Индивидуальные достижения", "Выбранные вузы и конкурсные группы", "Предложение от заказчика по целевой квоте", "Участие во внутренних вступительных испытаниях", "Внутренние вузовские испытания на базе среднего профессионального образования", "Приоритеты зачисления", "Справка об участии в СВО", "Документ о среднем профессиональном образовании", "Справка о состоянии здоровья", "Персональные данные", "Контактные данные", "Адрес постоянной регистрации", and "Адрес фактического проживания". At the bottom center, there is a blue button with white text that says "В личный кабинет".

← Назад

Что хотите отредактировать?

- Образование
- Льготные категории
- Индивидуальные достижения
- Выбранные вузы и конкурсные группы
- Предложение от заказчика по целевой квоте
- Участие во внутренних вступительных испытаниях
- Внутренние вузовские испытания на базе среднего профессионального образования
- Приоритеты зачисления
- Справка об участии в СВО
- Документ о среднем профессиональном образовании
- Справка о состоянии здоровья
- Персональные данные
- Контактные данные
- Адрес постоянной регистрации
- Адрес фактического проживания

В личный кабинет

После выбора необходимого пункта для редактирования откроются формы из раздела «Подача заявления».

### 3. Запись на вступительные испытания

В разделе «Заявления» выбрать в правом меню пункт «Расписание испытаний»:

The screenshot shows the 'Заявления' (Applications) section of the 'госуслуги' portal. The top navigation bar includes 'Услуги', 'Документы', 'Заявления', 'Платежи', and 'Помощь'. The main content area is titled 'Подача заявления на поступление в вуз' (Submission of application for admission to university) with ID № 4654567123. Below this, there are filters for 'Все вузы' (All universities) and 'Направление или конкурсная группа' (Direction or competition group). A list of applications is shown, with the first one being 'Передано в вуз' (Submitted to university) on 09.06.26, 11:28, for the 'Ростовский государственный университет путей сообщения' (Rostov State University of Transport and Communications). The right-hand sidebar contains a 'Код поступающего: 15463261' (Applicant ID) and a 'Заявление' (Application) section with options to 'Редактировать заявление' (Edit application) and 'Расписание испытаний' (Exam schedule), which is highlighted with a red box. Below it, there is a link to 'Статусы заявлений и конкурсные списки' (Application statuses and competition lists).

Далее необходимо выбрать дату вступительных испытаний.

## Запись на вступительные испытания

Вступительные испытания, результаты которых могут быть использованы наравне с ЕГЭ 3 испытания

Выберите дату и время

⌚ Время указано по часovому поясу вуза

🔍 Отображены только вступительные испытания, выбранные вами в завлении. [Показать все](#)

---

**Ростовский государственный университет путей сообщения**

Общий курс железных дорог

1 конкурсная группа

ТУТ БУДУТ ВСЕ ДОСТУПНЫЕ ДАТЫ ДЛЯ ЗАПИСИ НА СДАЧУ ВСТУПИТЕЛЬНЫХ ИСПЫТАНИЙ

Пока нет даты проведения испытания

---

**Безопасность жизнедеятельности**

4 конкурсные группы

⚠️ Последний день для записи на 30 июня – 30 июня до 08:00

30 июня 08:00  
Осталось мест: 499

ТУТ БУДУТ ВСЕ ДОСТУПНЫЕ ДАТЫ ДЛЯ ЗАПИСИ НА СДАЧУ ВСТУПИТЕЛЬНЫХ ИСПЫТАНИЙ

ФГБОУ ВО РГУПС

[Расписание всех филиалов](#)

---

**Основы информационных систем и технологий**

3 конкурсные группы

ТУТ БУДУТ ВСЕ ДОСТУПНЫЕ ДАТЫ ДЛЯ ЗАПИСИ НА СДАЧУ ВСТУПИТЕЛЬНЫХ ИСПЫТАНИЙ

Пока нет даты проведения испытания

\* Обратите внимание, что если Вы подаете документы на бюджет, то даты выбираются фиксированные для бюджета, а не коммерческие!!!

\* Внимательно читайте условия и комментарии!

После выбора дат, появятся кнопки изменения и информации о том, как проходит экзамен:

### Безопасность жизнедеятельности

4 конкурсные группы

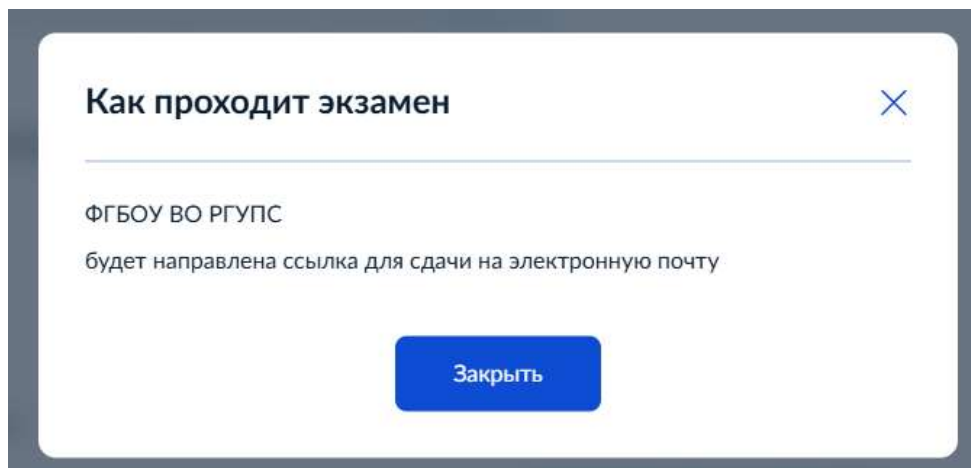
Язык сдачи испытания «Русский язык»

Экзамен пройдет 30 июня в 08:00

ФГБОУ ВО РГУПС

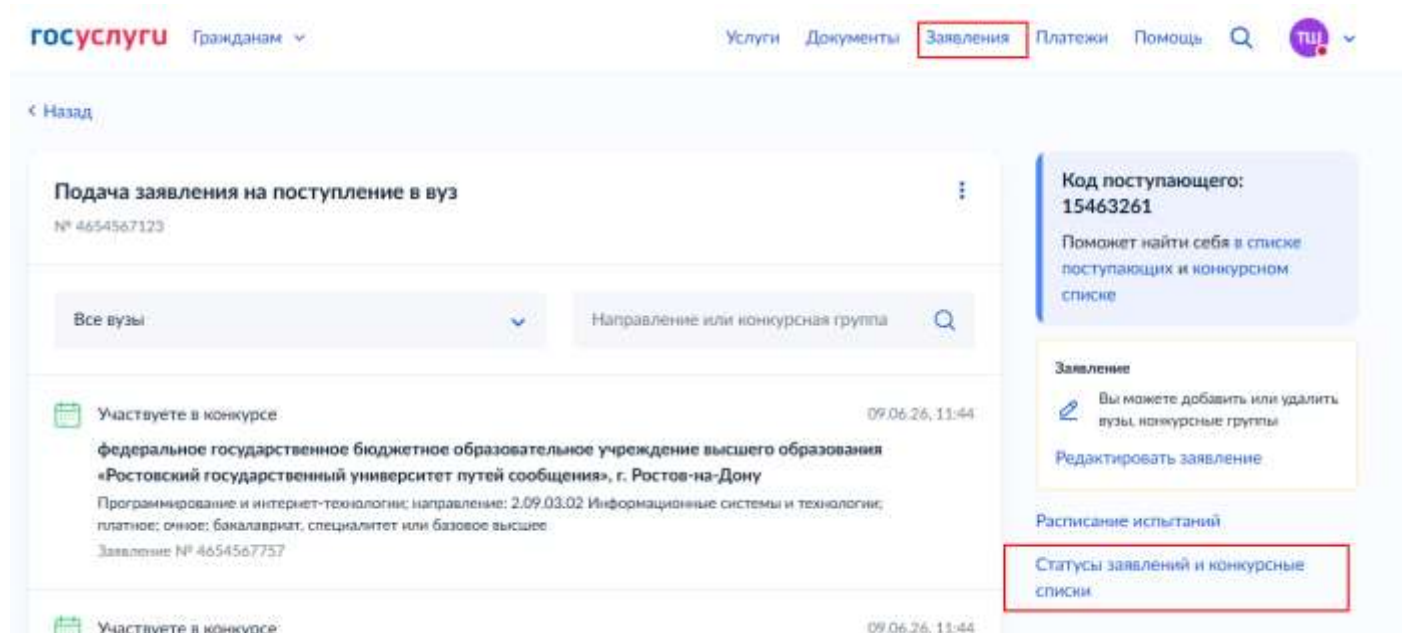
[Как проходит экзамен](#)

[Изменить](#)



#### 4. Подать / отозвать согласие на зачисление

В разделе «Заявления» выбрать в правом меню пункт «Статусы заявлений и конкурсные списки»:



Далее проверьте, что у Вас открыта вкладка «бюджет». Найдите нужный вуз, нажмите кнопку «Подать согласие»



Статусы заявлений



Списки подавших документы



Конкурсные списки



Как подать согласие на зачисление

Бюджет

Платное

Образовательная программа



Все

Участвую в конкурсе

Не прошёл

На рассмотрении

№ 4654567758

Подать согласие

федеральное государственное бюджетное образовательное учреждение высшего образования «Ростовский государственный университет путей сообщения»

г. Ростов-на-Дону

Грузовая и коммерческая работа; Транспортный бизнес и логистика; Магистральный транспорт; Пассажирский комплекс железнодорожного транспорта

Участвуете в конкурсе  
09.06.26, 11:44

Целевая квота Очное Специалитет 25 мест



### Согласие отправлено

Если пройдёте по конкурсу, вас зачислят. Следите за статусами вашего заявления и проверяйте конкурсные списки. Если передумаете, сможете отозвать согласие и подать в другой вуз. Приносить оригинал документа об образовании не нужно

Закреть

К спискам

Аналогичным образом заходим для того, чтобы отозвать согласие:



Как подать согласие на зачисление

Бюджет

Платное

Образовательная программа



Все

Участвую в конкурсе

Не прошёл

На рассмотрении

Согласие подано онлайн

№ 4654567756

Отозвать согласие

федеральное государственное бюджетное образовательное учреждение высшего образования «Ростовский государственный университет путей сообщения»

г. Ростов-на-Дону

Грузовая и коммерческая работа; Транспортный бизнес и логистика; Магистральный транспорт; Пассажирский комплекс железнодорожного транспорта

Участвуете в конкурсе

09.06.26, 11:44

Целевая квота Очное Специалитет 25 мест

Учтённые права и достижения

## Отзыв согласия на зачисление



Согласие на зачисление подано:

**Ростовский государственный университет путей сообщения**

г. Ростов-на-Дону

✓ Конкурсные группы

**Без поданного согласия вас не зачислят**

Отменить

Отозвать согласие

## 5. Заключение договора об оказании платных услуг

В разделе «Заявления» выбрать в правом меню пункт «Статусы заявлений и конкурсные списки»:

The screenshot shows the 'Заявления' (Applications) section of the 'gosuslugi.ru' website. The top navigation bar includes 'Услуги', 'Документы', 'Заявления', 'Платежи', and 'Помощь'. The 'Заявления' menu item is highlighted with a red box. Below the navigation, there is a 'Назад' button and a main heading 'Подача заявления на поступление в вуз' with the application number '№ 4654567123'. A search bar is present with 'Все вузы' selected and a search field for 'Направление или конкурсная группа'. The main content area lists applications, with the first one for 'федеральное государственное бюджетное образовательное учреждение высшего образования «Ростовский государственный университет путей сообщения»'. The right sidebar contains a 'Код поступающего: 15463261' and a 'Заявление' section with a 'Редактировать заявление' button. At the bottom of the sidebar, the 'Статусы заявлений и конкурсные списки' menu item is highlighted with a red box.

Далее проверьте, что у Вас открыта вкладка «Платное». Найдите нужный вуз, конкурсную группу и нажмите кнопку «Заклучить договор»

Бюджет

Платное

Образовательная программа



Все

Участвую в конкурсе

Не прошёл

На рассмотрении

№ 4654567757

**федеральное государственное бюджетное образовательное учреждение высшего образования «Ростовский государственный университет путей сообщения»**

г. Ростов-на-Дону

**Программирование и интернет-технологии**



Участвуете в конкурсе

09.06.26, 11:44

Платное

Очное

Бакалавриат

65 мест

Заклучить договор

Срок заключения договора — до 20.06.2026

[Учтённые права и достижения](#)

[Отменить заявление](#)

## Заклучение договора

Вы можете заключить с вузом договор о платном обучении

Договор можно подписать онлайн с телефона через приложение «Госключ». Понадобится подтверждённая учётная запись на Госуслугах

[Как заключить и подписать договор](#)

Ответьте на несколько вопросов и узнайте, что делать дальше

Начать

Далее необходимо внимательно проверить данные:

[< Назад](#)

## Проверьте свои данные

**Обучающийся**  
**Тестовый Шестой Тестович**

Дата рождения  
12.06.2007

Место рождения  
г. Барнаул

**Обучение**

Вуз  
федеральное государственное бюджетное образовательное учреждение высшего образования «Ростовский государственный университет путей сообщения»

Конкурсная группа  
2.09.03.02 Информационные системы и технологии

[Верно](#)

Указать адрес постоянной регистрации:

[< Назад](#)

## Укажите адрес постоянной регистрации

Населённый пункт, улица, дом и квартира

404124, обл. Волгоградская, г. Волжский, ул. Березовая, д. 25, кв. ✕

[> Уточнить адрес](#)

Нет дома  Нет квартиры

[Продолжить](#)

Выбрать, кто будет оплачивать обучение:

< Назад

### Кто будет оплачивать обучение?

Тот, кто оплачивает обучение, тоже должен подписать договор. Это можно сделать онлайн с телефона с помощью приложения «Госключ». Понадобится подтверждённая учётная запись Госуслуг

Я >

Другой человек >

Организация >

В случае, если другой человек, то указать родственные связи с плательщиком:

[< Назад](#)

## Кем вам приходится человек, оплачивающий обучение?

Один из родителей



Другой близкий родственник



Усыновитель



Попечитель



Никто из перечисленных



Далее необходимо указать СНИЛС плательщика:

[< Назад](#)

## Укажите СНИЛС плательщика

СНИЛС

629-980-919 63

Найти

Состоит из 11 цифр. Вводите без дефисов. [Где посмотреть СНИЛС](#)

Продолжить

Нажать кнопку «Найти» и при успешной проверке появится надпись, что найдена подтвержденная учетная запись:

## Укажите СНИЛС плательщика

СНИЛС

629-980-919 63

Найти

Состоит из 11 цифр. Вводите без дефисов. [Где посмотреть СНИЛС](#)

Найдена

✔ Подтверждённая учётная запись

Продолжить

Далее указывается, из каких средств будет происходить оплата за обучение:

< Назад

### Как будет оплачиваться обучение?

Собственными средствами >

Средствами маткапитала >

Нажать кнопку «Отправить» и ждать ответа со стороны вуза:

[← Назад](#)

### Заявление будет отправлено на согласование

Отправьте его плательщику на согласование. На его почту и в личный кабинет на Госуслугах придёт уведомление о необходимости согласовать заявление, чтобы отправить в вуз для составления договора

[Отправить](#)

### Данные отправлены плательщику на согласование

Дождитесь уведомления о том, что плательщик согласовал заявление и отправил его в вуз

#### Что дальше

1. Вуз подготовит договор на оплату обучения
2. Уведомление, что договор готов, придёт в личный кабинет и на почту. Если договор оплачивает другой человек, ему тоже придёт предложение подписать договор
3. Установите приложение «Госключ»
4. Ознакомьтесь с условиями договора и подпишите его

[Как подписать договор](#)

[В личный кабинет](#)

## 6. Отозвать заявление

В разделе «Заявления» выбрать в правом меню пункт «Статусы заявлений и конкурсные списки»:

< Назад

### Подача заявления на поступление в вуз

№ 4654567123

Все вузы

Направление или конкурсная группа



Участвуете в конкурсе

09.06.26, 11:44

федеральное государственное бюджетное образовательное учреждение высшего образования «Ростовский государственный университет путей сообщения», г. Ростов-на-Дону

Программирование и интернет-технологии; направление: 2.09.03.02 Информационные системы и технологии; платное; очное; бакалавриат, специалитет или базовое высшее

Заявление № 4654567757

Код поступающего: 15463261

Поможет найти себя в списке поступающих и конкурсном списке

#### Заявление

Вы можете добавить или удалить вузы, конкурсные группы

[Редактировать заявление](#)

[Расписание испытаний](#)

[Статусы заявлений и конкурсные списки](#)



Участвуете в конкурсе

09.06.26, 11:44

Далее найти нужное заявление и нажать кнопку «Отменить заявление»:

< Лента событий

Бюджет Платное

Образовательная программа



Учтённые права и достижения

Программирование и интернет-технологии



Участвуете в конкурсе

09.06.26, 11:44

Основные места Очное Бакалавриат 17 мест

Учтённые права и достижения

[Отменить заявление](#)

#### Если есть вопросы

Задайте вопрос или сообщите о проблемах с подачей документов онлайн

Единый контактный центр Минобрнауки для поступающих 8 800 444-51-15