

Анкетирование педагогических работников, участвующих в реализации образовательной программы по специальности 08.02.10 Строительство железных дорог, путь и путевое хозяйство для мониторинга их мнения об удовлетворённости условием и организацией образовательной деятельности в рамках реализации образовательных программ, является одной из форм внутренней системы оценки качества образовательного процесса в техникуме.

Целью анкетирования является получение максимально объективной информации об удовлетворённости условием и организацией образовательной деятельности в рамках реализации образовательных программ и планировании мероприятий по повышению эффективности, качества и конкурентоспособности образовательных услуг.

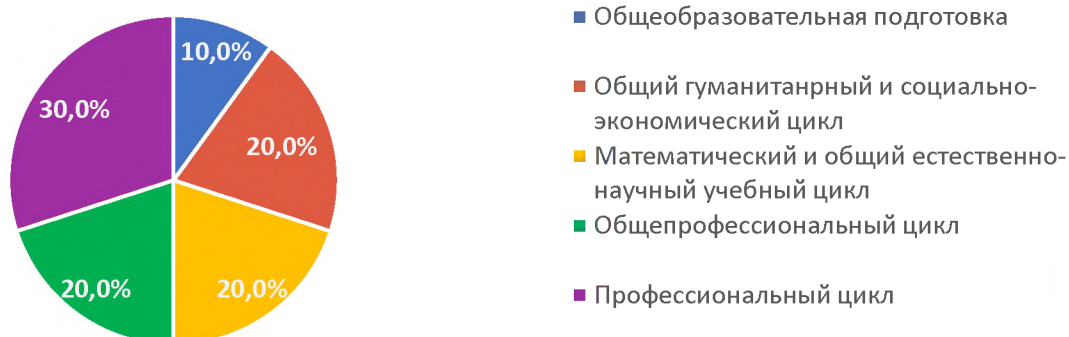
Задачи анкетирования:

- выявление факторов, влияющих на качество подготовки выпускников;
- предоставление всем участникам образовательных отношений и заинтересованным сторонам достоверной информации об удовлетворённости педагогических работников условиями и организацией образовательной деятельности в рамках реализации образовательных программ;
- совершенствование системы управления образовательной деятельностью на основе мониторинга об удовлетворённости педагогических работников условиями и организацией образовательной деятельности в рамках реализации образовательных программ.

В анкетировании приняли участие 20 (95,2%) педагогических работников техникума. Опрос проводился в марте 2023 года.

Результаты анкетирования показали, что 20 педагогических работников, участвовавших в анкетировании, 30%- относятся к профессиональному циклу, 20 %- к общепрофессиональному циклу, 20 %- к общему гуманитарному и социально-экономическому циклу, 20 %- к математическому и общему естественнонаучному циклу, 10%-к общеобразовательной подготовке.

Укажите учебный цикл, преподавателем /мастером производственного обучения которого вы являетесь
20 ответов



100% опрошенных являются штатными педагогическими работниками техникума..

Являетесь ли Вы штатным работником техникума?

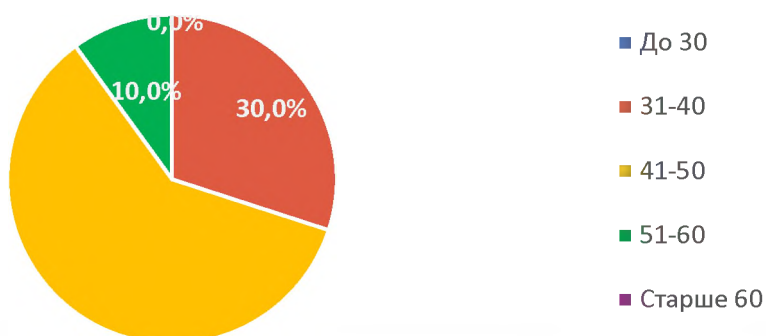
20 ответов



Возраст респондентов соответствует: 51-60 лет- 10%, 41-50 лет- 60%, 31-40 лет-30%.

Укажите Ваш возраст?

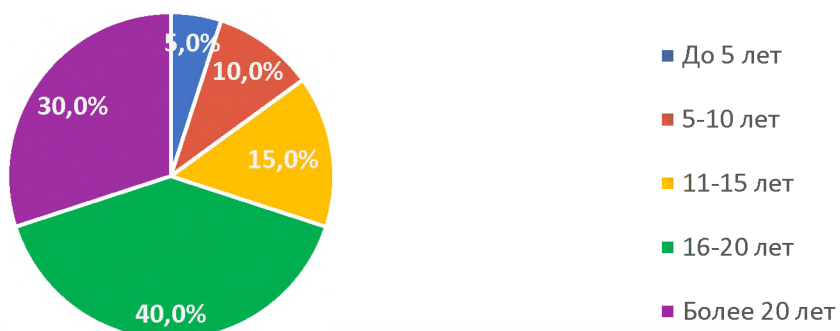
20 ответов



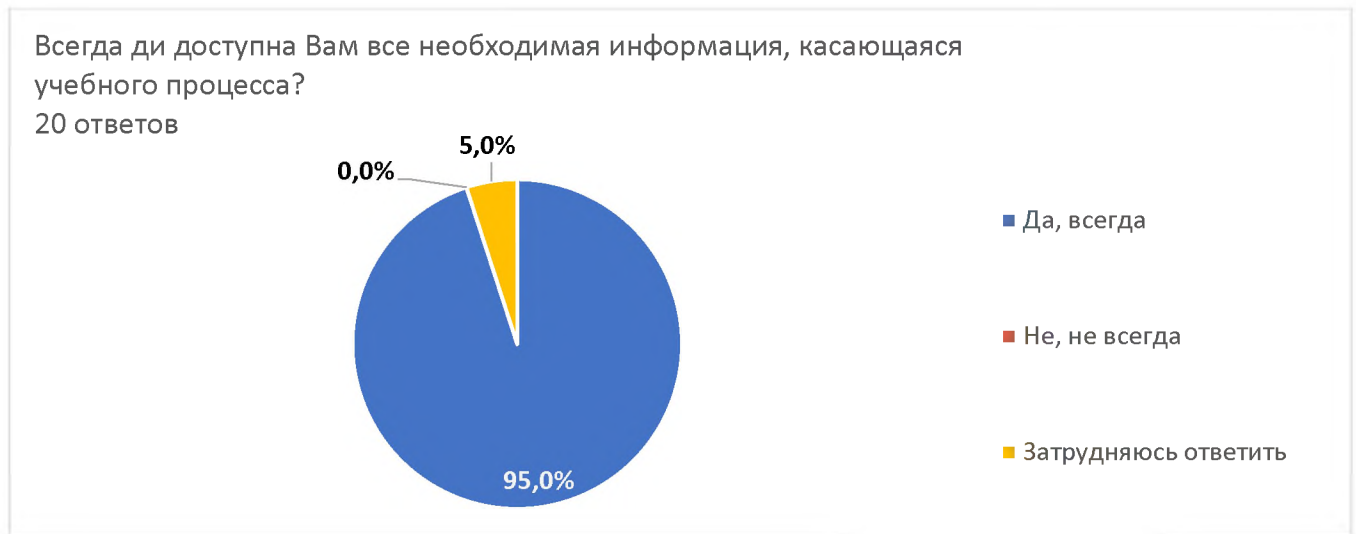
Стаж работы в техникуме педагогических работников, прошедших анкетирование: 10%- 5-10 лет, 30%-более 20 лет, 40%- 16-20 лет, 5%-до 5 лет, 15% - 11-15 лет.

Укажите стаж работы в техникуме?

20 ответов



Доступность всей необходимой информации, касающейся учебного процесса, отметили 100% респондентов: 95%- «да, всегда», 5% «затрудняюсь ответить».



Удовлетворены доступностью информации о планируемых мероприятиях в техникуме 100% опрошенных.



Опыт практической работы по профилю преподаваемых дисциплин, (производственного обучения) имеют 100% педагогических работников., прошедших анкетирование.

Имеете ли Вы опыт практической работы по профилю преподаваемых дисциплин (производственного обучения)?


20 ответов



Систематически проходят обучение на курсах повышения квалификации 100% опрошенных.

Систематически ли Вы проходите обучение на курсах повышения квалификации?

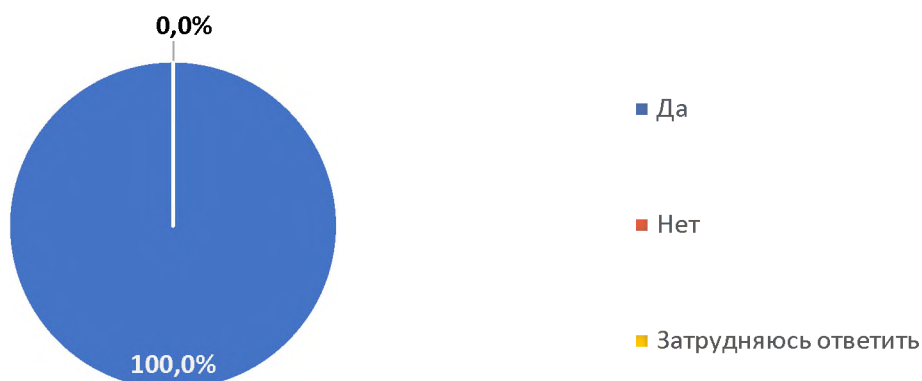
20 ответов



Техникум предоставляет возможность пройти курсы повышения квалификации, обучающие семинары, стажировки 100% респондентов.

Предоставляет ли Вам техникум возможность пройти курсы повышения квалификации, обучающие семинары, стажировки?

20 ответов



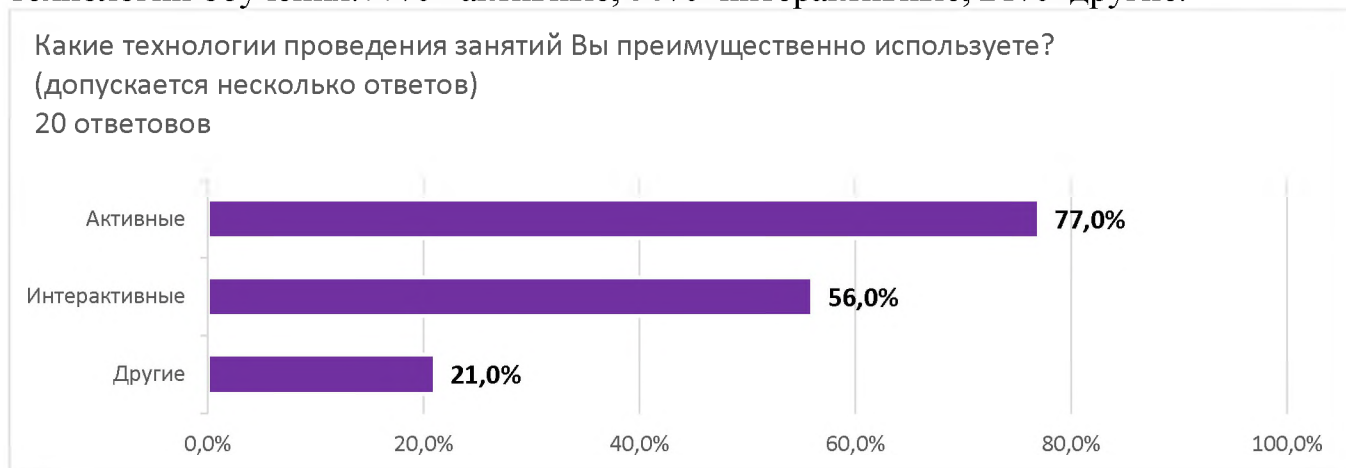
Наиболее приемлемой для себя в настоящее время формой повышения квалификации педагогические работники отметили: 55%- программы дистанционного обучения, 46%- курсы повышения квалификации и методические (обучающие) семинары в других ПОО, 21%- Стажировку в производственных подразделениях, 46,3%- изучение новой литературы. 25%- посещение лекций и практических занятий коллег своих и в других ПОО, 56,1%- участие в семинарах, конференциях.



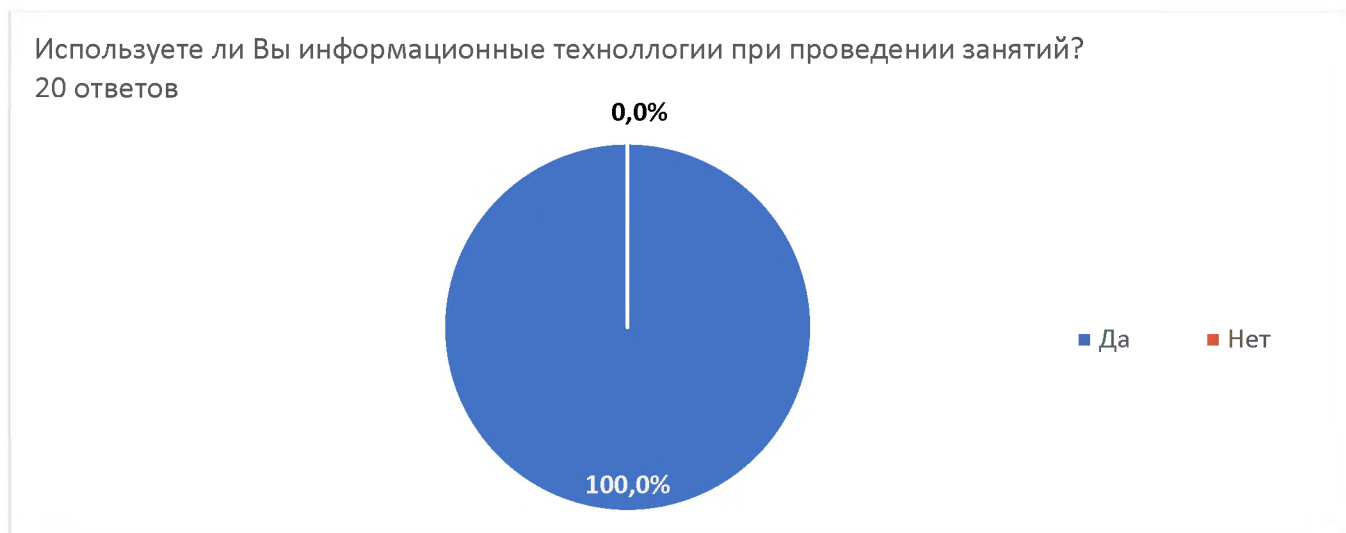
100% опрошенных привлекает работа в техникуме: 70,7%- высоким престижем техникума, 49,5%- возможностью интересной, творческой работы с обучающимися, 54 %- хорошими условиями труда, 53%- регулярностью выдачи заработной платы, 37%- близостью от места жительства, 42%- хорошей морально-психологической атмосферой в коллективе, 21%- возможностью внедрять свои разработки и педагогические идеи в образовательную деятельность, 19,1%- возможностью профессионального роста как преподавателя, 17%- интересной внеурочной работой (предметные недели, конкурсы профессионального мастерства, чемпионаты и др.), 9,8%- другое.



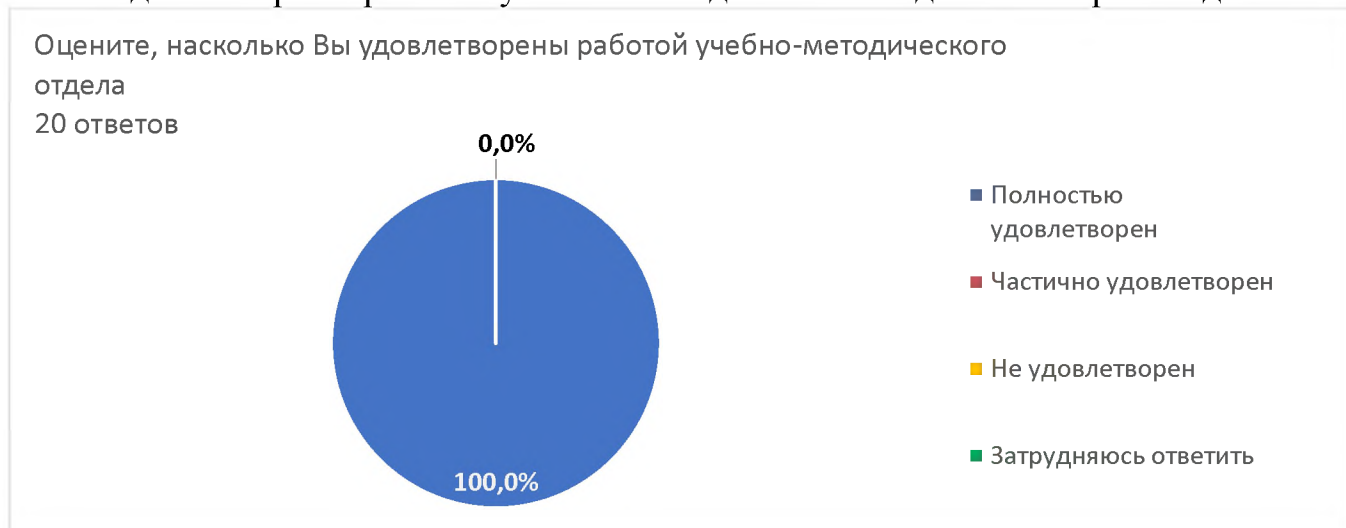
При проведении занятий все опрошенные используют различные технологии обучения: 77% - активные, 56%- интерактивные, 21%- другие.



Информационные технологии при проведении занятий применяют 100 % педагогических работников.

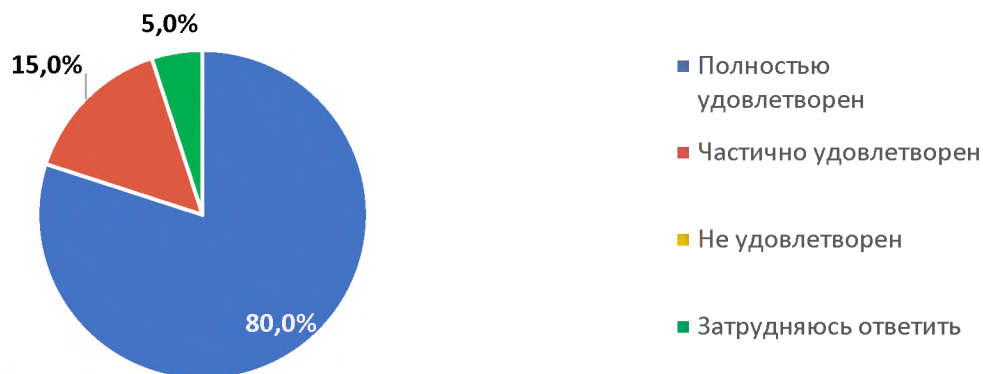


Удовлетворены работой учебно- методического отдела 100% респондентов.



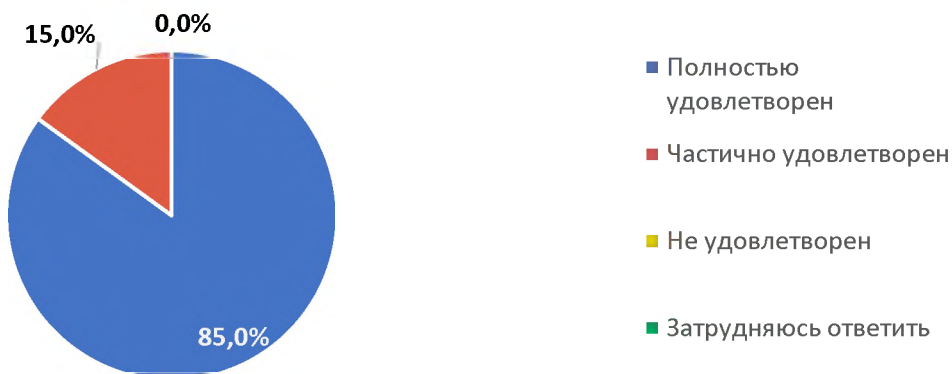
Работой отдела воспитательной работы удовлетворены 100% опрошенных. Из них 80%- полностью удовлетворен, 15%- частично удовлетворен, 5%- затрудняюсь ответить.

Оцените, насколько Вы удовлетворены работой отдела воспитательной работы
20 ответов



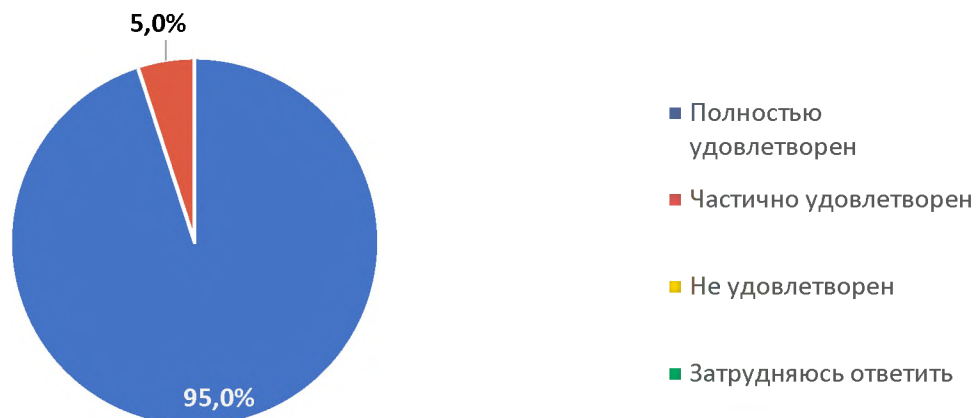
Удовлетворены работой отделом производственного обучения 100% опрошенных: 85%- полностью удовлетворен, 15%- частично удовлетворен.

Оцените, насколько Вы удовлетворены работой отдела воспитательной работы
20 ответов



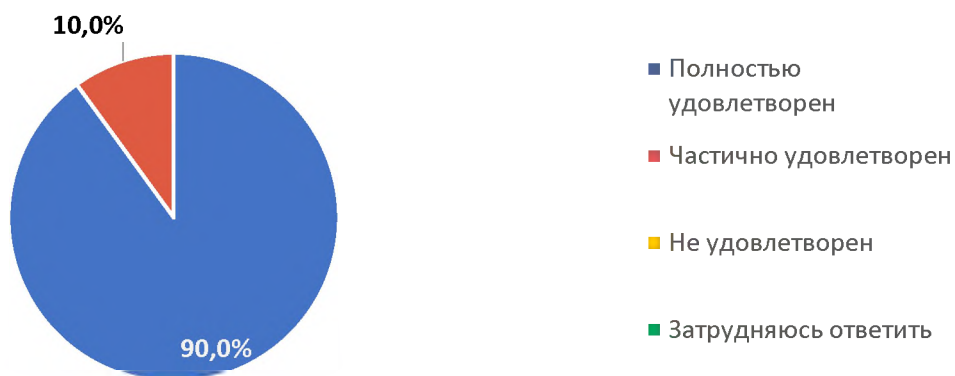
Удовлетворены работой учебной части 100% опрошенных: 95%- полностью удовлетворен, 5%- частично удовлетворен.

Оцените, насколько Вы удовлетворены работой учебной части
20 ответов



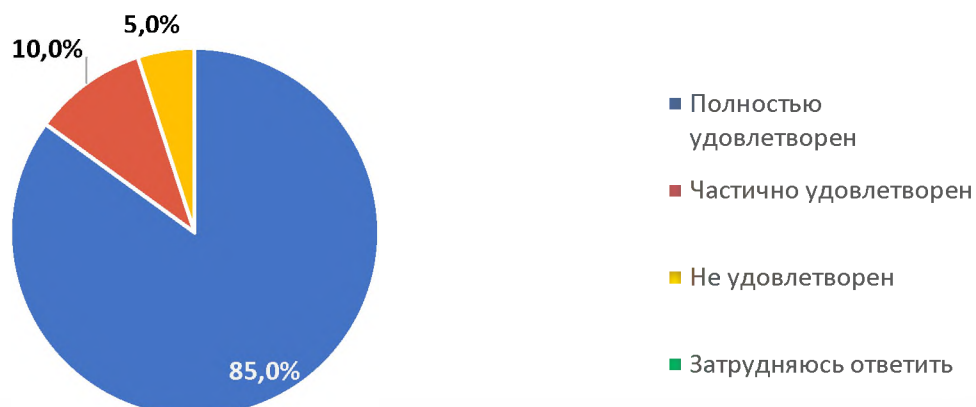
Удовлетворены условиями организации труда и оснащенностью своего рабочего места 100% респондентов: 90%- полностью удовлетворены, 10%- частично удовлетворены.

Оцените, насколько Вы удовлетворены условиями организации труда и оснащенности своего рабочего места
20 ответов

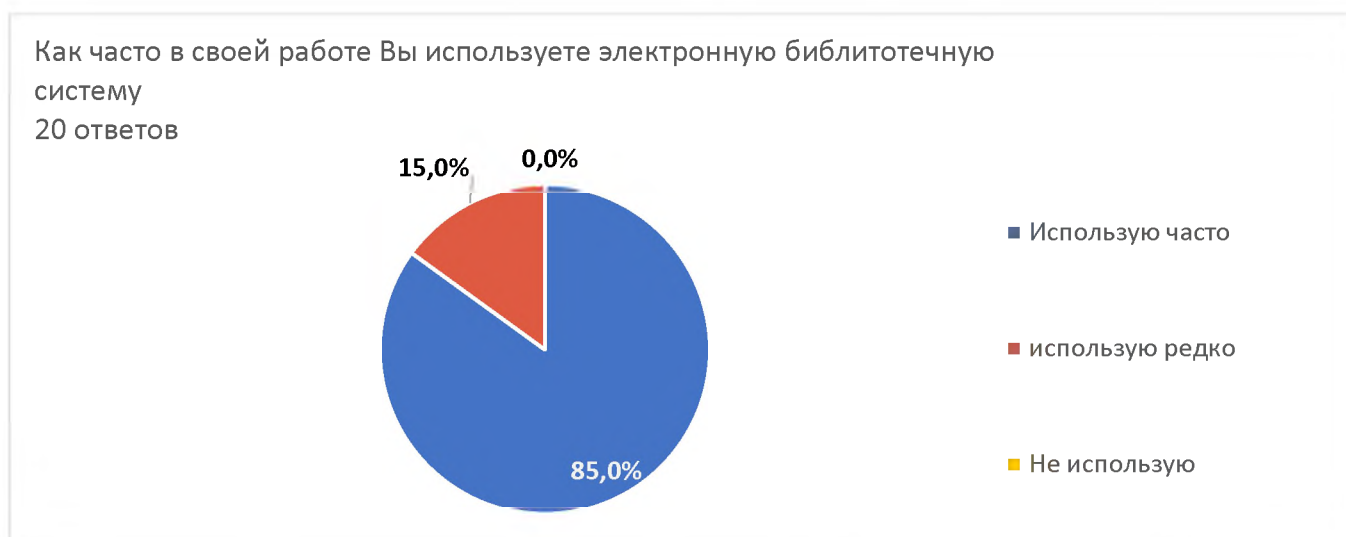


Удовлетворены работой библиотеки: 85%- полностью удовлетворен, 10%- частично удовлетворен. Не удовлетворён работой библиотеки – 5%.

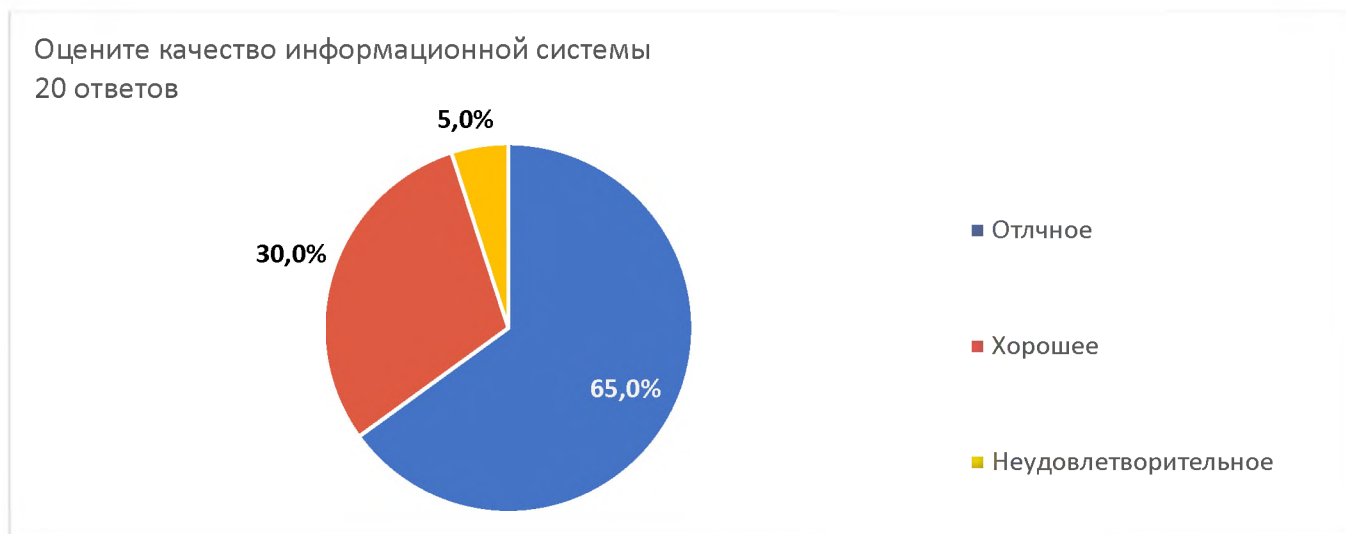
Оцените, насколько Вы удовлетворены работой библиотеки
20 ответов



Электронную библиотечную систему в своей работе используют: 85%- часто, 15%-редко.

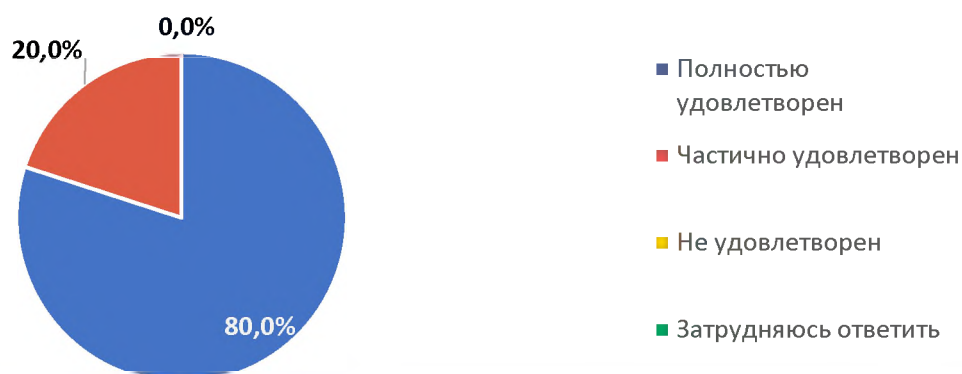


Качество информационного обеспечения оценили: 65%- отличное, 30%- хорошее, 5 %- неудовлетворительное.



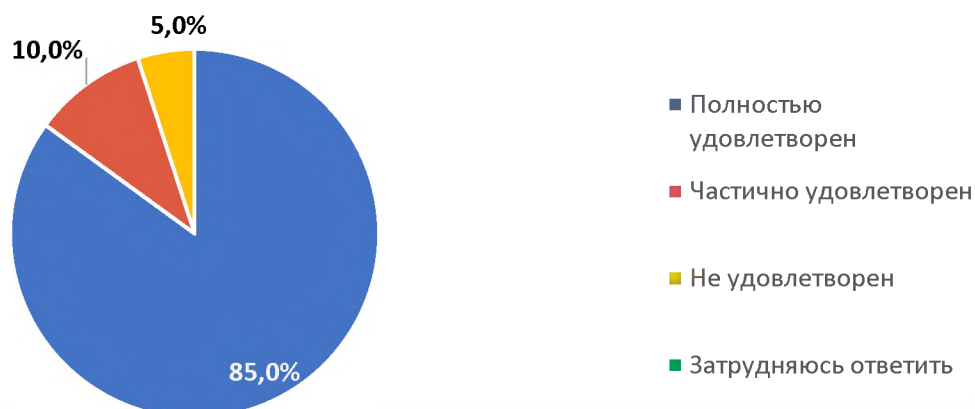
Удовлетворены степенью доброжелательности, вежливости и тактичности со стороны членов администрации: 80%- полностью удовлетворен, 20%- частично удовлетворён.

Насколько Вы удовлетворены степенью доброжелательностью, вежливости и тактичности со стороны членов администрации
20 ответов



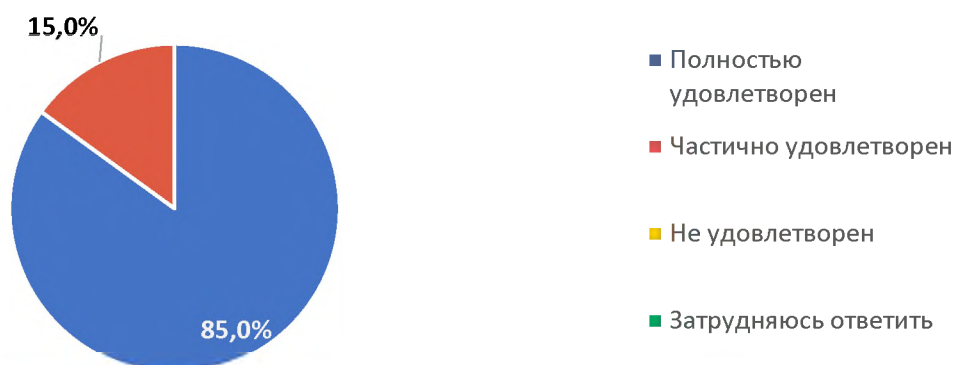
Удовлетворены расписанием занятий 95% опрошенных: 85% - полностью удовлетворён, 10%- частично удовлетворён, 5%- не удовлетворён.

Насколько Вы удовлетворены расписанием занятий
20 ответов



В жизни техникума имеется много различных сторон и аспектов, которые, так или иначе, затрагивают каждого преподавателя и сотрудника. 100% опрошенных удовлетворены организацией питания и медицинского обслуживания: 85%- полностью удовлетворён, 15%- частично удовлетворён.

Насколько Вы удовлетворены организацией питания и медицинского обслуживания
20 ответов



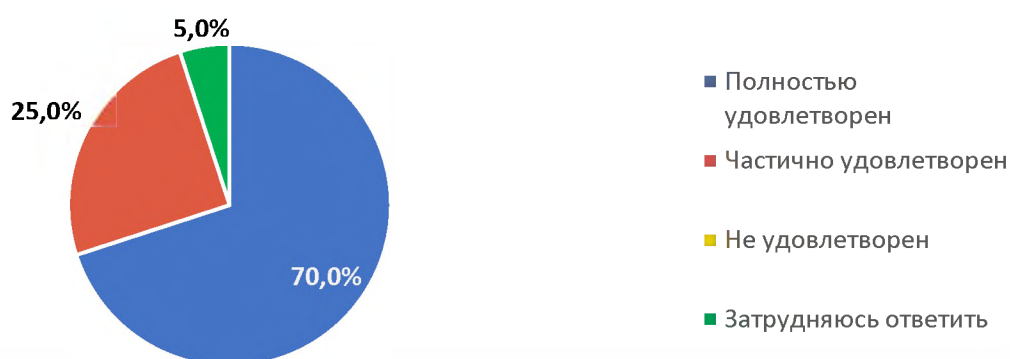
Обеспеченностью лабораторно-практических занятий необходимым оборудованием, приборами, расходными материалами и контрольно-измерительными средствами 100% удовлетворены: 75%- полностью удовлетворен, 20%- частично удовлетворен, 5%- затрудняюсь ответить.

Насколько Вы удовлетворены обеспеченностью лабораторно-практических занятий необходимым оборудованием, приборами, расходными материалами и контрольно-измерительными средствами
20 ответов



Организацией практики удовлетворены 100% опрошенных: 70%- полностью удовлетворен, 25%- частично удовлетворен, 5%- затрудняюсь ответить.

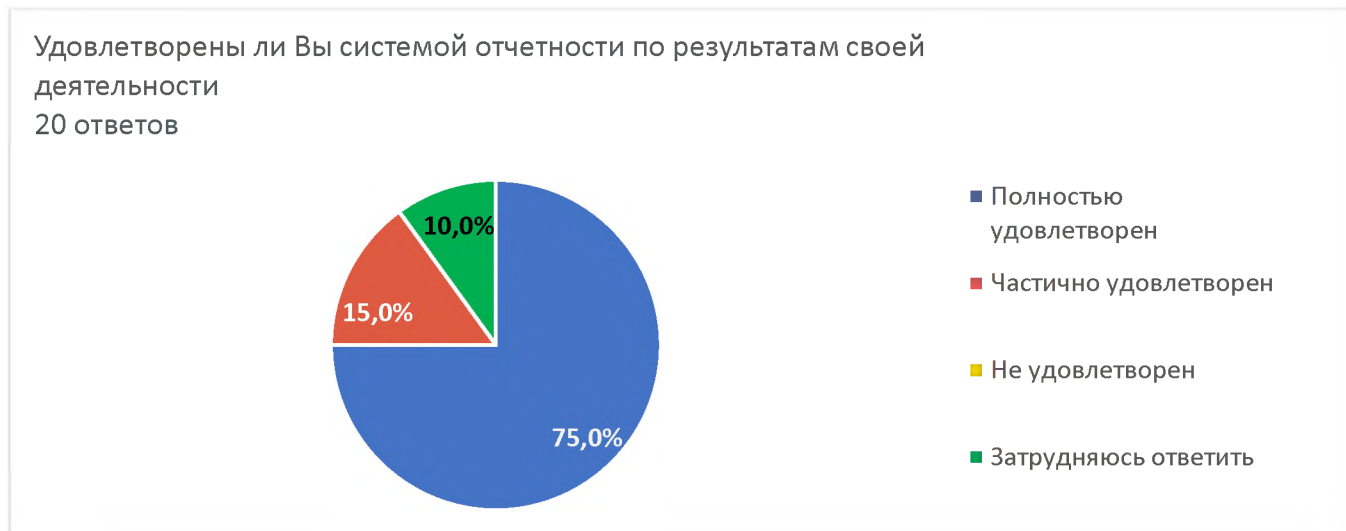
Насколько Вы удовлетворены организацией практики
20 ответов



Обеспеченностью компьютерной техникой и оргтехникой, возможностью оперативного размножения раздаточных материалов для занятий удовлетворены 95%: 55%- полностью удовлетворен, 30%- частично удовлетворен, 10%- затрудняюсь ответить. 5%- не удовлетворён.

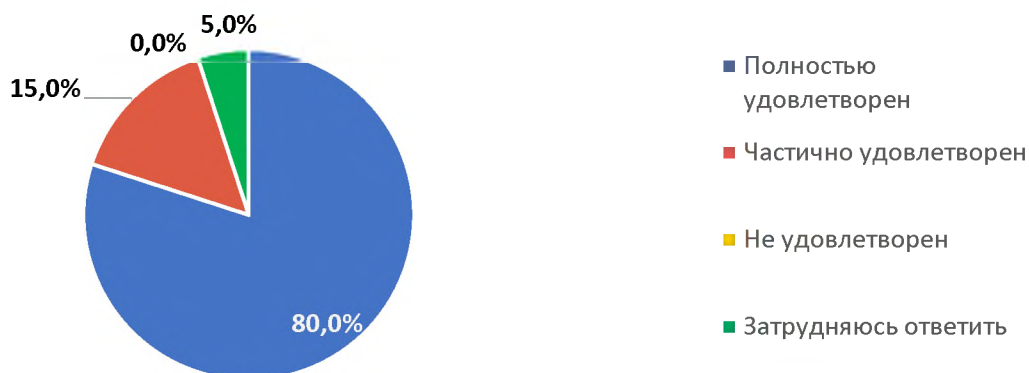


Удовлетворены системой отчетности по результатам своей деятельности 100% респондентов: 75%- полностью удовлетворен, 15%- частично удовлетворен, 10%- затрудняюсь ответить.



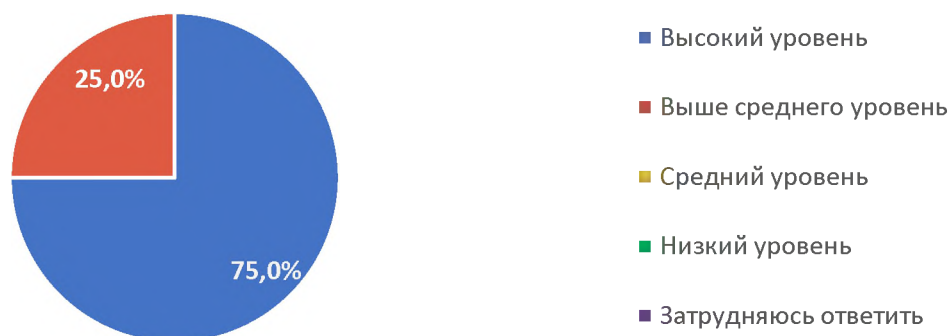
Удовлетворены возможностью участия в управлении техникумом, в выработке и принятии решений (на педсовете, общем собрании) 100% : 80%- полностью удовлетворен, 15%- частично удовлетворен, 5%- затрудняюсь ответить.

Удовлетворены ли Вы возможностью участия в управлении техникумом, в выработке и принятии решений (на педсовете, общем собрании)
20 ответов



Уровень комфортности условий предоставления образовательных услуг (обеспечение в техникуме комфортных условий, в которых осуществляется образовательная деятельность: наличие зоны отдыха (ожидания); наличие и понятность навигации внутри техникума; наличие и доступность питьевой воды; наличие и доступность санитарно-гигиенических помещений; санитарное состояние помещений техникума) 100% педагогических работников оценили как хороший : 75%- высокий уровень, 25%-выше среднего уровня.

Оцените уровень комфортности условий предоставления образовательных услуг в техникуме
20 ответов



Результаты анкетирования педагогических работников техникума, участвующих в реализации образовательной программы по специальности 08.02.10 Строительство железных дорог, путь и путевое хозяйство показывают, что в целом педагогические работники удовлетворены организацией образовательного процесса, условиями организации труда и оснащённостью своего рабочего места, уровнем комфортности условий предоставления образовательных услуг. 5 % респондентов отметили неудовлетворённость работой библиотеки; качеством информационного обеспечения; обеспеченностью компьютерной техникой и

оргтехникой, возможностью оперативного размножения раздаточных материалов для занятий; расписанием занятий.

Результаты опроса будут использованы администрацией техникума, преподавателями предметной (цикловой) комиссией при актуализации удовлетворённости условиями и организацией образовательной деятельности в рамках реализации образовательных программ.

Зам председателя группы ВСОКО:  Иванова С.В., начальник УМО

Замдиректора по УР  Кисель Н.П.

Замдиректора по ВР  Климова Ж.В.

Председатель первичной профсоюзной организации  Кобзев В.А.

Замдиректора по УПР  Палицын А.В.

Начальник отдела информационных технологий  Потапов С.С.

Заведующая отделением  Ханина Т.В.