

ЕЛЕЦКИЙ ТЕХНИКУМ ЖЕЛЕЗНОДОРОЖНОГО ТРАНСПОРТА- ФИЛИАЛ
ФЕДЕРАЛЬНОГО ГОСУДАРСТВЕННОГО БЮДЖЕТНОГО
ОБРАЗОВАТЕЛЬНОГО УЧРЕЖДЕНИЯ ВЫСШЕГО ОБРАЗОВАНИЯ
«РОСТОВСКИЙ ГОСУДАРСТВЕННЫЙ УНИВЕРСИТЕТ
ПУТЕЙ СООБЩЕНИЯ» (ЕТЖТ – ФИЛИАЛ РГУПС)

Утверждаю

Директор филиала

А.М. Кузьмин

2023г.



Аналитическая справка

о результатах анкетирования обучающихся для мониторинга их мнения об
удовлетворённости условиями, содержанием, организацией и качеством
образовательного процесса в целом и отдельных дисциплин (модулей) и практик
в рамках реализации образовательной программы
08.02.10 Строительство железных дорог, путь и путевое хозяйство

Анкетирование обучающихся техникума, для мониторинга их мнения об удовлетворённости условиями, содержанием, организацией и качеством образовательного процесса в целом и отдельных дисциплин (модулей) и практик в рамках реализации образовательной программы по специальности 08.02.10 Строительство железных дорог, путь и путевое хозяйство, является одной из форм внутренней системы оценки качества образовательного процесса в техникуме.

Целью анкетирования является получение максимально объективной информации об удовлетворённости обучающихся техникума условиями, содержанием, организацией и качеством образовательного процесса в целом и отдельных дисциплин (модулей) и практик в рамках реализации образовательной программы и планировании мероприятий по повышению эффективности, качества и конкурентоспособности образовательных услуг.

Задачи анкетирования:

- выявление факторов, влияющих на качество подготовки обучающихся;
- предоставление всем участникам образовательных отношений и заинтересованным сторонам достоверной информации об удовлетворённости обучающихся условиями, содержанием, организацией и качеством образовательного процесса в целом и отдельных дисциплин (модулей) и практик в рамках реализации образовательной программы;

- совершенствование системы управления образовательной деятельностью на основе мониторинга об удовлетворённости обучающихся условиями, содержанием, организацией и качеством образовательного процесса в целом и отдельных дисциплин (модулей) и практик в рамках реализации образовательной программы.

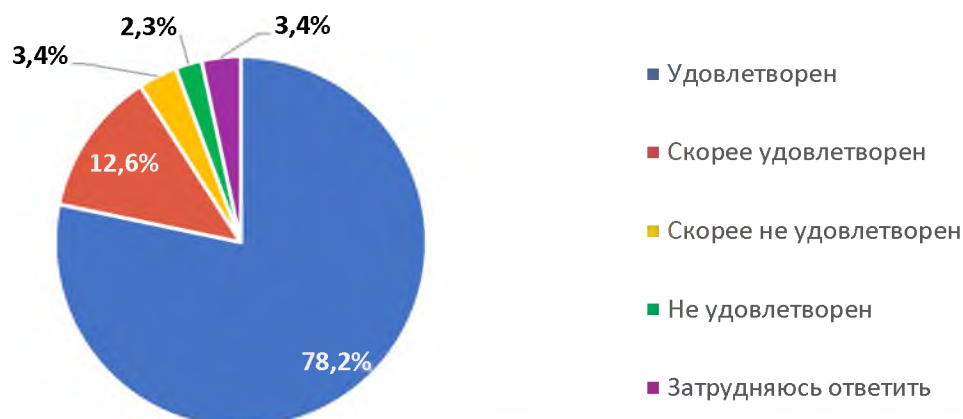
Численность обучающихся техникума по очной форме обучения составляет 566 человек.

В анкетировании приняли участие 87 обучающихся, что составляет 93,5% от общего количества обучающихся по образовательной программе для специальности 08.02.10 Строительство железных дорог, путь и путевое хозяйство. Опрос проводился в марте 2023 года.

Результаты анкетирования показали, что 97,7% респондентов удовлетворены ли качеством условий (санитарное состояние учебных кабинетов/лабораторий, коридоров, библиотеки и читального зала, спортивного комплекса, учебных мастерских и других помещений, работой гардероба, столовой, медицинского кабинета) в техникуме: 78,2% - удовлетворены, 12,6% - скорее удовлетворены, 3,4% - затрудняюсь ответить, 3,4% - скорее не удовлетворён, 2,3% – не удовлетворён.

Удовлетворены ли Вы качеством условий (санитарное состояние учебных кабинетов/лабораторий, коридоров, библиотеки и читального зала, спортивного комплекса, учебных мастерских и других помещений, работой гардероба, столовой, медицинского кабинета)

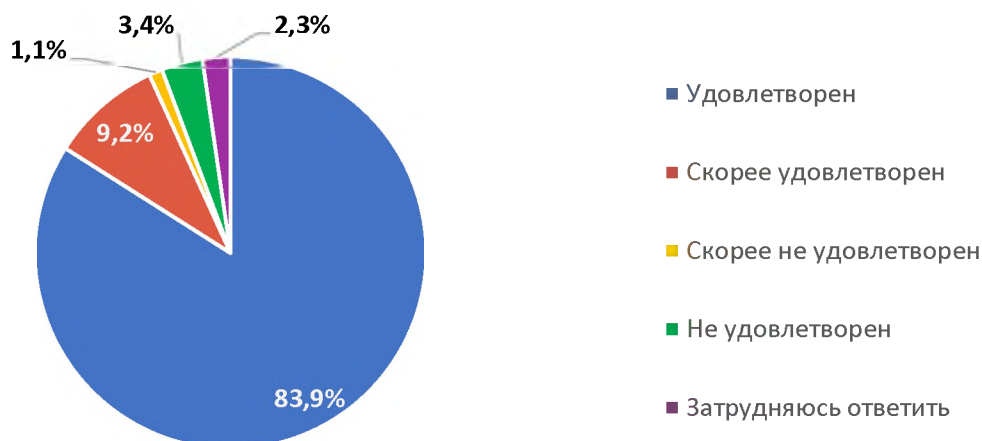
87 ответов



На вопрос: «Удовлетворены ли Вы материально-техническим обеспечением образовательного процесса (учебно-лабораторной базой, программным обеспечением и др.)?» - 96,6% обучающихся ответили положительно, из них- 83,9% - удовлетворён, 9,2% - скорее удовлетворён, 2,3% - затрудняюсь ответить. Скорее не удовлетворён – 1,1%, не удовлетворён – 3,4%.

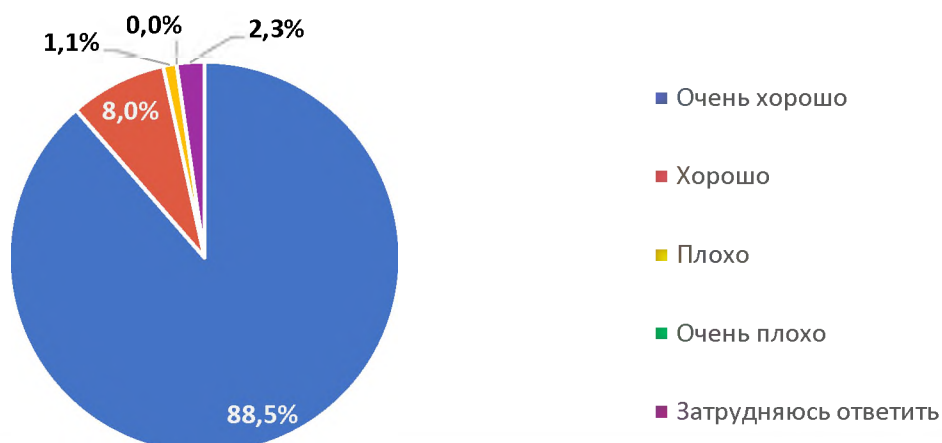
Удовлетворены ли Вы материально-техническим обеспечением образовательного процесса (учебно-лабораторной базой, программным обеспечением и др.)

87 ответов



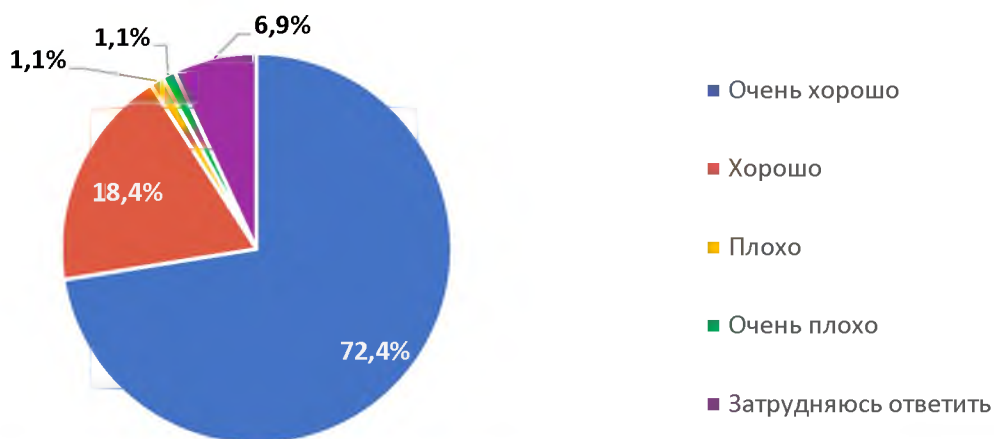
Доброжелательность, вежливость и компетентность педагогов, сотрудников техникума 88,5% - оценили как «очень хорошо», 8,0% - хорошо, 2,3% - затрудняюсь ответить, 1,1% - отметили как «плохо», 0% - очень плохо.

Как Вы оцениваете доброжелательность, вежливость и компетентность педагогов, сотрудников техникума
87 ответов



Условия проживания в общежитии оценили как хорошие – 98,9%: 72,4% - очень хорошие, 18,4% - хорошо, 6,9% - затрудняюсь ответить, 1,1% - отметили как «плохо», 1,1% - очень плохо.

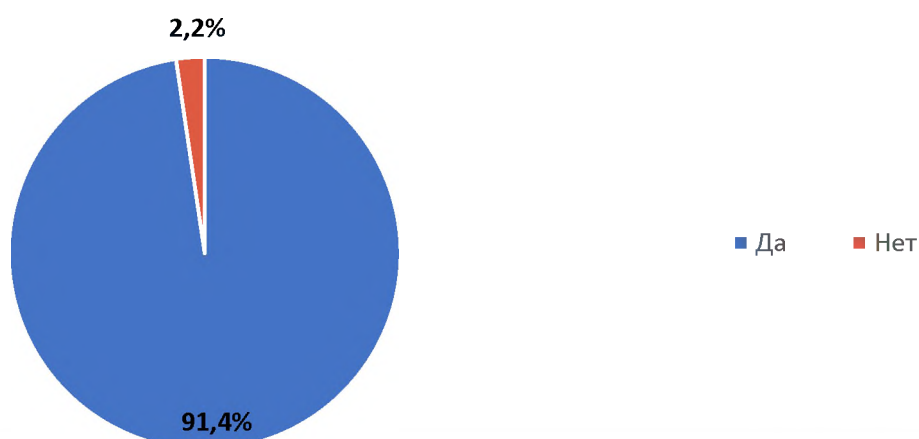
Как Вы оцениваете условия проживания в общежитии
87 ответов



Легко на официальном сайте техникума найти информацию о направлениях подготовки, условиях приема, мероприятиях отметили 97,7% респондентов.

Легко ли на официальном сайте техникума найти информацию о направлениях подготовки, условиях приема, мероприятиях?

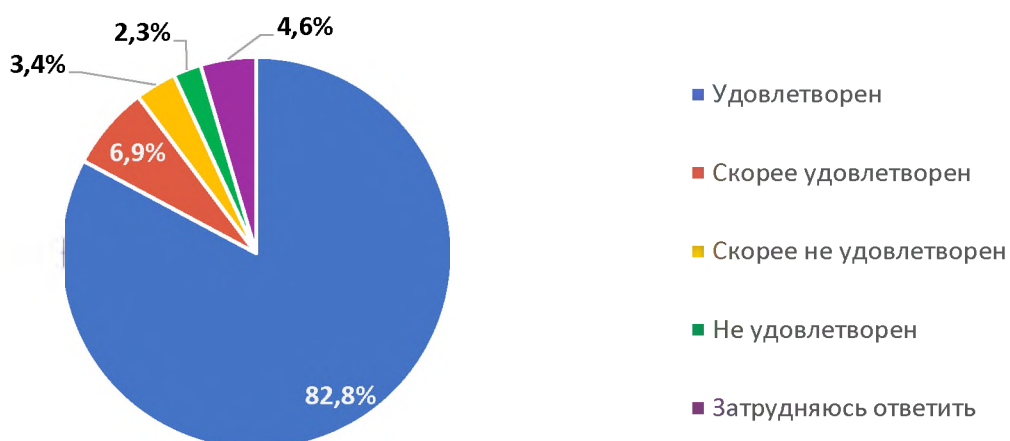
87 ответов



Состоянием и возможностями электронной информационно образовательной среды техникума (сайт...), доступностью различных электронно-библиотечных систем (наличием электронных учебных изданий) удовлетворены 97,7%: 82,8% - удовлетворён, 6,9% - скорее удовлетворён, 4,6% - затрудняюсь ответить, 3,4% - скорее не удовлетворён, 2,3% - не удовлетворён.

Удовлетворены ли Вы состоянием и возможностями электронной информационно образовательной среды техникума, доступностью различных электронно-библиотечных систем

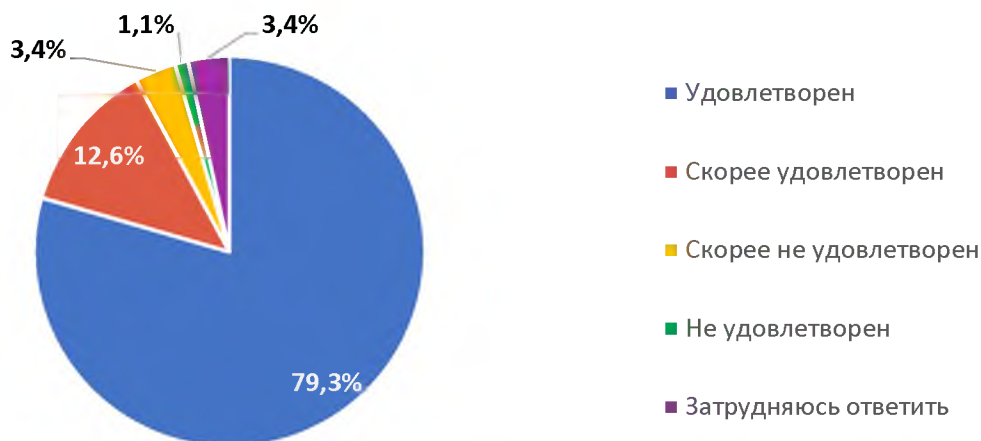
87 ответов



Удовлетворены организацией и содержанием учебных и производственных практик, предоставляемыми ими возможностями получения профессиональных умений и навыков 98,9%, из них 79,3% - удовлетворён, 12,6%

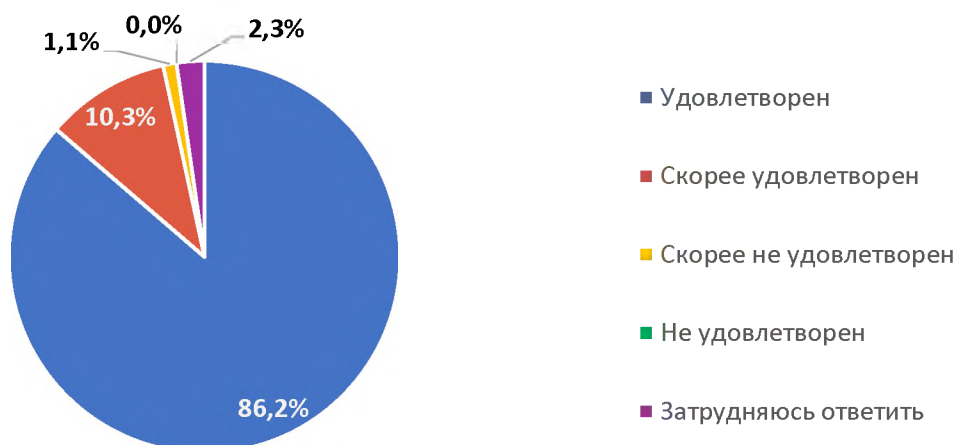
- скорее удовлетворён, 3,4% - затрудняюсь ответить, 3,4% - скорее не удовлетворён, 1,1% - не удовлетворён.

Удовлетворены ли Вы организацией и содержанием учебных и производственных практик, предоставляемыми ими возможностями получения профессиональных умений и навыков
87 ответов



Профессиональной компетентностью преподавателей, участвующих в реализации образовательной программы на том курсе, на котором Вы обучаетесь сейчас удовлетворены 100% обучающихся, из них 86,2% - удовлетворён, 10,3% - скорее удовлетворён. Скорее не удовлетворён ответили 1,1% респондентов, не удовлетворён - 0%.

Удовлетворены ли Вы профессиональной компетентностью преподавателей, участвующих в реализации образовательной программы на том курсе, на котором Вы обучаетесь?
87 ответов

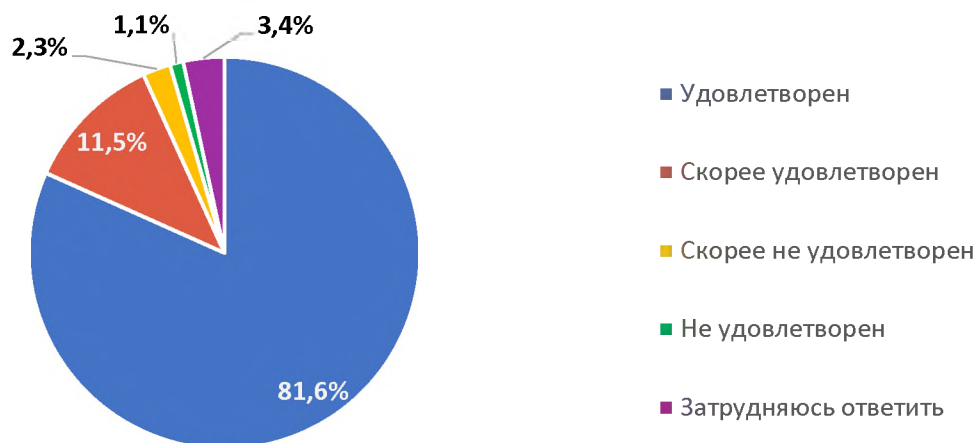


Использованием в учебном процессе при изучении учебных дисциплин (профессиональных модулей) по Вашей специальности активных и интерактивных форм проведения занятий (кейс-метод, деловые игры, дискуссии,

коллоквиум, «круглый стол», «мозговой штурм», аудио- и видеоматериалы, мастер-класс, метод проектов, проблемные лекции...) удовлетворен полностью – 81,6%, скорее удовлетворён – 11,5%, затрудняюсь ответить – 3,4%. Скорее не удовлетворён – 2,3%, не удовлетворён – 1,1% опрошенных.

Удовлетворены ли Вы использованием в учебном процессе при изучении учебных дисциплин (профессиональных модулей) по Вашей специальности активных и интерактивных форм проведения занятий ?

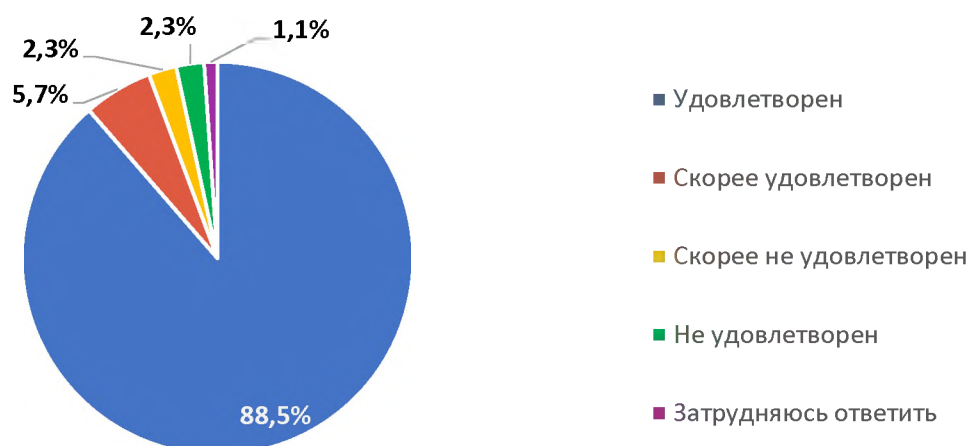
87 ответов



Полнотой информации о формах и процедурах промежуточной и итоговой аттестации по специальности полностью удовлетворён – 88,5%, скорее удовлетворён – 5,7%, затрудняюсь ответить – 4,7%. Скорее не удовлетворён – 2,3%, не удовлетворён – 2,3%.

Удовлетворены ли Вы полнотой информации о формах и процедурах промежуточной и итоговой аттестации по специальности?

87 ответов

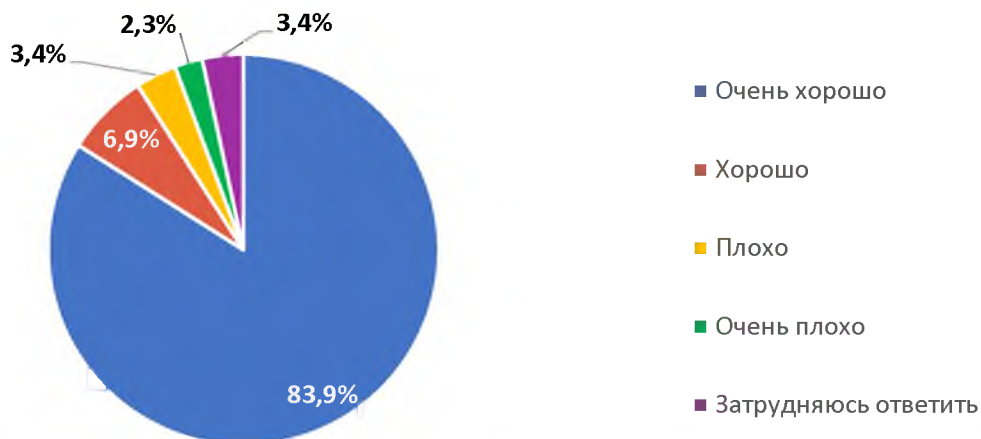


Внеучебную деятельность в техникуме (кружки, секции, концерты, волонтерская деятельность, посещение выставок, музеев, спортивных

мероприятий...) оценили: 83,9% - очень хорошо, 6,9% - хорошо, 3,4% - затрудняюсь ответить, 3,4% - оценили как «плохо», 2,3%- очень плохо, 98,9% респондентов считают условия обучения в техникуме безопасными.

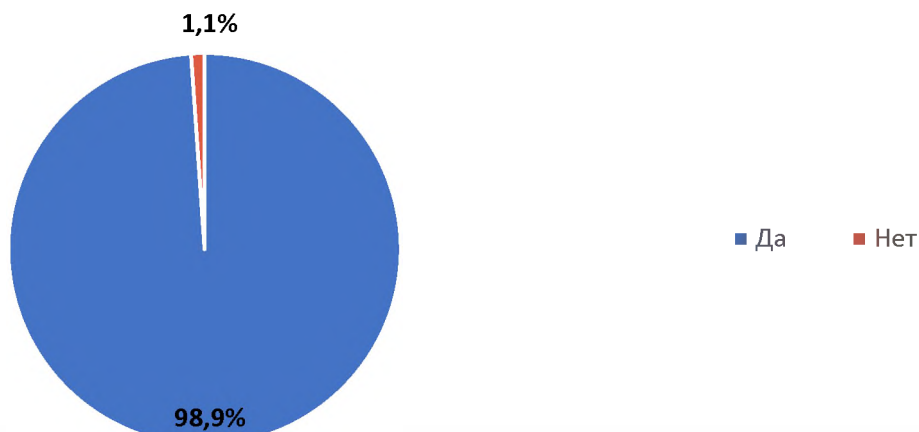
Как Вы оцениваете внеучебную деятельность в техникуме (кружки, секции, концерты, волонтерская деятельность, посещение выставок, музеев, спортивных мероприятий...)?

87 ответов



Считаете ли Вы условия обучения в техникуме безопасными?

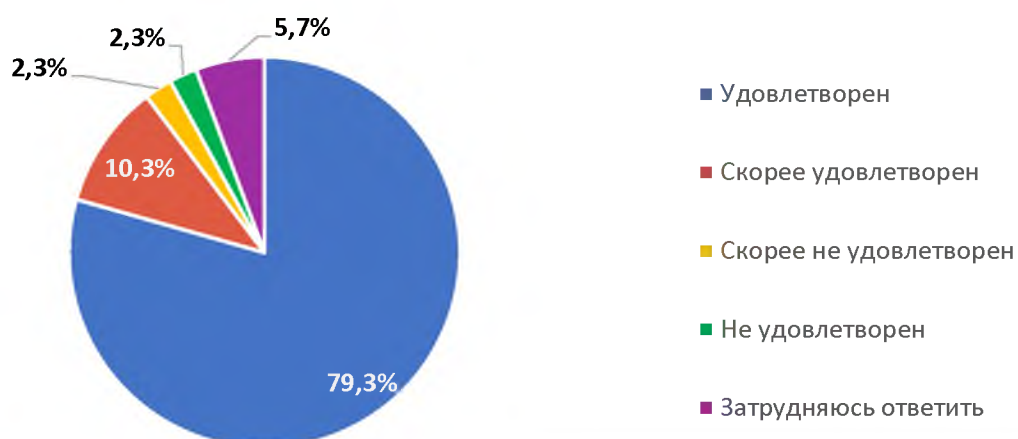
87 ответов



Возможностью полноценного питания в период обучения в техникуме удовлетворён – 79,3%, скорее удовлетворён – 10,3%, затрудняюсь ответить – 5,7%. Не удовлетворён – 2,3%, скорее не удовлетворён – 2,3%.

Удовлетворены ли Вы возможностью полноценного питания в период обучения в техникуме?

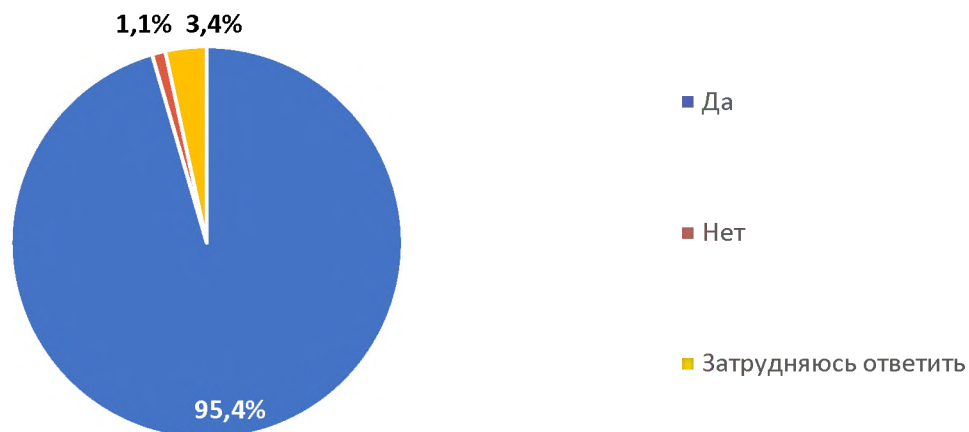
87 ответов



Готовы рекомендовать учебное заведение родственникам и знакомым (или могли бы его рекомендовать, если бы была возможность выбора учебного заведения): 95,4% - да, 1,1% - нет, 3,4% - затрудняюсь ответить.

Готовы ли Вы рекомендовать учебное заведение родственникам и знакомым (или могли бы его рекомендовать, если бы была возможность выбора учебного заведения)?

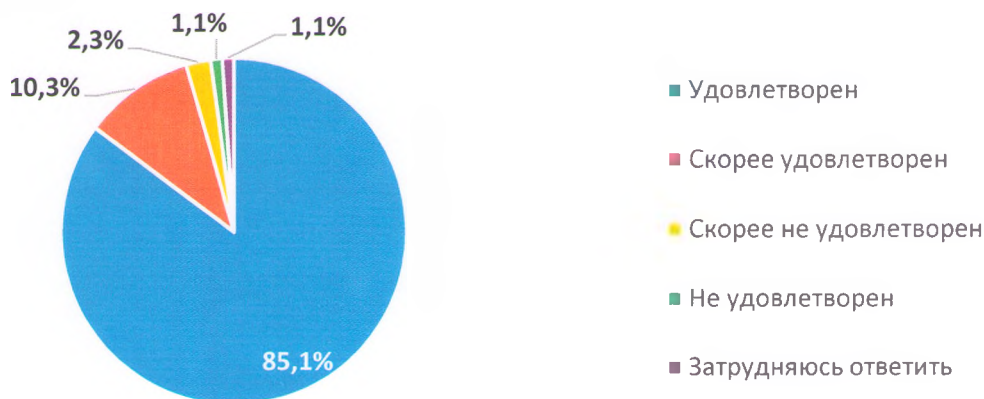
87 ответов



Удовлетворены качеством образовательного процесса по специальности в целом 98,9%: удовлетворён – 85,1%, скорее удовлетворён – 10,3%, затрудняюсь ответить – 1,1%. Скорее не удовлетворён – 2,3%, не удовлетворён – 1,1%.

Удовлетворены ли Вы качеством образовательного процесса по Вашей специальности ?

87 ответов



Результаты анкетирования обучающихся техникума показывают, что в целом обучающиеся удовлетворены условиями, содержанием, организацией и качеством образовательного процесса в целом и отдельных дисциплин (модулей) и практик в рамках реализации образовательной программы по специальности 08.02.10 Строительство железных дорог, путь и путевое хозяйство.

Результаты опроса будут использованы администрацией техникума, преподавателями предметной (цикловой) комиссией при актуализации удовлетворённости условиями, содержанием, организацией и качеством образовательного процесса в целом и отдельных дисциплин (модулей) и практик в рамках реализации образовательной программы.

Зам председателя группы
ВСОКО:

Иванова С.В., начальник УМО

Замдиректора по УР

Кисель Н.П.

Замдиректора по ВР

Климова Ж.В.

Замдиректора по УПР

Палицын А.В.

Начальник отдела
информационных технологий

Потапов С.С.

Председатель студенческого
совета

Сушкова Я.И.

Заведующая отделением

Ханина Т.В.