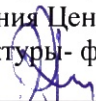


РОСЖЕЛДОР
Федеральное государственное бюджетное
образовательное учреждение высшего образования
«Ростовский государственный университет путей сообщения»
(ФГБОУ ВО РГУПС)
Тамбовский техникум железнодорожного транспорта
(ТаТЖТ - филиал РГУПС)


СОГЛАСОВАНО

Заместитель начальника Ртищевской дистанции
сигнализации, централизации и блокировки –
структурного подразделения Юго-Восточной
дирекции инфраструктуры – структурного
подразделения Центральной дирекции
инфраструктуры - филиала ОАО «РЖД»
 (С.Г. Левин)


« 15 » 06 2021г.

УТВЕРЖДАЮ

Зам. директора по УВР

 О.И. Тарасова

25.06. 2021 г



РАБОЧАЯ ПРОГРАММА УЧЕБНОЙ ПРАКТИКИ

**УП.03.01. ОРГАНИЗАЦИЯ И ПРОВЕДЕНИЕ РЕМОНТА И
РЕГУЛИРОВКИ УСТРОЙСТВ И ПРИБОРОВ СИСТЕМ
СИГНАЛИЗАЦИИ, ЦЕНТРАЛИЗАЦИИ И БЛОКИРОВКИ,
ЖЕЛЕЗНОДОРОЖНОЙ АВТОМАТИКИ И ТЕЛЕМЕХАНИКИ**

Тамбов
2021

Программа учебной практики **УП.03.01. Организация и проведение ремонта и регулировки устройств и приборов систем сигнализации, централизации и блокировки, железнодорожной автоматики и телемеханики** разработана на основе Федерального государственного образовательного стандарта среднего профессионального образования по специальности **27.02.03 Автоматика и телемеханика на транспорте (железнодорожном транспорте)**, утвержденного приказом Министерства образования и науки РФ от 28 февраля 2018 г. № 139.

Организация-разработчик: Тамбовский техникум железнодорожного транспорта – филиал Федерального государственного бюджетного образовательного учреждения высшего образования «Ростовский государственный университет путей сообщения» (ТаТЖТ - филиал РГУПС)

Составитель:

Бирюков В.И., преподаватель ТТЖТ - филиал РГУПС.

Рецензенты:

Левин С.Г. - заместитель начальника Ртищевской дистанции сигнализации, централизации и блокировки.

Пикалов О.Н. - преподаватель ТаТЖТ - филиала РГУПС;

Рекомендована цикловой комиссией специальности 27.02.03 Автоматика и телемеханика на транспорте (железнодорожном транспорте)

Протокол № 10 от 18.06.2021 г.

Председатель цикловой комиссии



СОДЕРЖАНИЕ

1.	ПАСПОРТ ПРОГРАММЫ УЧЕБНОЙ ПРАКТИКИ	4
2.	РЕЗУЛЬТАТЫ ОСВОЕНИЯ ПРОГРАММЫ ПРАКТИКИ	5
3.	СТРУКТУРА И СОДЕРЖАНИЕ УЧЕБНОЙ ПРАКТИКИ	6
4	УСЛОВИЯ РЕАЛИЗАЦИИ ПРОГРАММЫ ПРАКТИКИ	10
5	КОНТРОЛЬ И ОЦЕНКА РЕЗУЛЬТАТОВ ОСВОЕНИЯ УЧЕБНОЙ ПРАКТИКИ ПО ПРОФЕССИОНАЛЬНОМУ МОДУЛЮ	11
6	ОСОБЕННОСТИ РЕАЛИЗАЦИИ ПРОГРАММЫ ПРАКТИКИ ДЛЯ СТУДЕНТОВ - ИНВАЛИДОВ И ЛИЦ С ОГРАНИЧЕННЫМИ ВОЗМОЖНОСТЯМИ ЗДОРОВЬЯ	12

1. ПАСПОРТ ПРОГРАММЫ УЧЕБНОЙ ПРАКТИКИ УП 03.01 ПО ПРОФЕССИОНАЛЬНОМУ МОДУЛЮ ПМ.03 ОРГАНИЗАЦИЯ И ПРОВЕДЕНИЕ РЕМОНТА И РЕГУЛИРОВКИ УСТРОЙСТВ И ПРИБОРОВ СИСТЕМ СИГНАЛИЗАЦИИ, ЦЕНТРАЛИЗАЦИИ И БЛОКИРОВКИ, ЖЕЛЕЗНОДОРОЖНОЙ АВТОМАТИКИ И ТЕЛЕМЕХАНИКИ

1.1 Область применения программы учебной практики

Программа учебной практики является составной частью программы подготовки специалистов среднего звена ППССЗ СПО, обеспечивающей реализацию ФГОС СПО по специальности **27.02.03 Автоматика и телемеханика на транспорте (железнодорожном транспорте)**.

Учебная практика является частью учебного процесса и направлена на формирование у обучающихся практических профессиональных умений, приобретение первоначального практического опыта по основным видам профессиональной деятельности для последующего освоения ими общих и профессиональных компетенций по избранной специальности:

ПК 3.1. Производить разборку, сборку и регулировку приборов и устройств сигнализации, централизации и блокировки

ПК 3.2. Измерять и анализировать параметры приборов и устройств сигнализации, централизации и блокировки

ПК 3.3. Регулировать и проверять работу устройств и приборов сигнализации, централизации и блокировки

1.2 Цели и задачи учебной практики - требования к результатам освоения практики, формы отчетности

В ходе освоения программы учебной практики обучающийся должен: **иметь практический опыт в:**

- разборке, сборке, регулировке и проверке приборов и устройств СЦБ;
- уметь:**
 - измерять параметры приборов и устройств СЦБ;
 - регулировать параметры приборов и устройств СЦБ в соответствии с требованиями эксплуатации;
 - анализировать измеренные параметры приборов и устройств СЦБ;
 - проводить тестовый контроль работоспособности приборов и устройств СЦБ;
 - прогнозировать техническое состояние изделий оборудования, устройств и систем ЖАТ на участках железнодорожных линий 1-5-го класса с целью своевременного проведения ремонтно-восстановительных работ и повышения безаварийности эксплуатации;
 - работать с микропроцессорной многофункциональной КТСМ;
 - разрабатывать алгоритм поиска неисправностей в системах ЖАТ.

Отчет по учебной практике УП.03.01. выполняется в форме заполнения рабочей тетради.

По окончании учебной практики обучающийся обязан оформить и сдать

следующую документацию:

- заполненную рабочую тетрадь по учебной практике;
- заполненный дневник по практике.

По результатам практики руководитель практики заполняет на каждого обучающегося аттестационный лист, в котором оцениваются полученные обучающимся в ходе практики общие и профессиональные компетенции, практический опыт.

Итоговая аттестация проводится в форме дифференцированного зачёта.

2. РЕЗУЛЬТАТЫ ОСВОЕНИЯ ПРОГРАММЫ УЧЕБНОЙ ПРАКТИКИ

Результатом освоения программы учебной практики является сформированность у обучающихся первоначальных практических профессиональных умений в рамках модулей ППССЗ СПО по основным видам деятельности (ВД): «Организация и проведение ремонта и регулировки устройств и приборов систем сигнализации, централизации и блокировки, железнодорожной автоматики и телемеханики», необходимого для последующего освоения ПК и ОК по специальности 27.02.03 Автоматика и телемеханика на транспорте (железнодорожном транспорте).

ПК 3.1.	Производить разборку, сборку и регулировку приборов и устройств сигнализации, централизации и блокировки
ПК 3.2.	Измерять и анализировать параметры приборов и устройств сигнализации, централизации и блокировки
ПК 3.3.	Регулировать и проверять работу устройств и приборов сигнализации, централизации и блокировки
ОК 01.	Выбирать способы решения задач профессиональной деятельности применительно к различным контекстам
ОК 02.	Осуществлять поиск, анализ и интерпретацию информации, необходимой для выполнения задач профессиональной деятельности
ОК 04.	Работать в коллективе и команде, эффективно взаимодействовать с коллегами, руководством, клиентами.
ОК 09.	Использовать информационные технологии в профессиональной деятельности
ОК 10.	Пользоваться профессиональной документацией на государственном и иностранном языках.

3. СТРУКТУРА И СОДЕРЖАНИЕ УЧЕБНОЙ ПРАКТИКИ

3.1 Структура учебной практики

Коды профессиональных модулей	Наименования междисциплинарных курсов	Всего часов/недель
1	2	3
ПМ.03 Организация и проведение ремонта и регулировки устройств и приборов систем сигнализации, централизации и блокировки, железнодорожной автоматики и телемеханики	УП. 03.01.	72/2
	Электромонтажные работы	72/2
	Всего часов:	72/2

3.2 Тематический план и содержание учебной практики

Наименование разделов и тем	Содержание учебного материала, лабораторные и практические работы по практике	Объем часов/неделя
1	2	3
Организация и проведение ремонта и регулировки устройств и приборов систем сигнализации, централизации и блокировки, железнодорожной автоматики и телемеханики		72/2
Раздел 1	Электромонтажные работы	72/2
Тема 1.1	Практические занятия	6
Электромонтажный инструмент и приспособления	1 Вводное занятие. Назначение и конструкция электромонтажного инструмента и приспособлений.	2
	2 Выполнение соединения скруткой однопроволочных и многопроволочных медных жил	2
	3 Выполнение ответвлений и соединений однопроволочных медных жил	2
Тема 1.2	Практические занятия	6
Пайка электромонтажных соединений	4 Назначение пайки в электромонтажных соединениях. Виды паяльников по способу нагрева.	2
	5 Соединение и ответвление отрезков проводов методом пайки	2
	6 Оконцевание проводов с применением наконечников и петель, с опайкой наконечников и петель	2
Тема 1.3	Практические занятия	12
Контрольные и измерительные приборы	7 Комбинированные многопредельные приборы для измерения тока и напряжения в цепях постоянного и переменного тока синусоидальной формы	2
	8 Измерение тока комбинированными приборами в цепях постоянного и переменного тока	2
	9 Измерение напряжения комбинированными приборами в цепях постоянного и переменного тока	2
	10 Измерение сопротивлений омметром и мультиметром	2
	11 Измерение емкости, индуктивности и взаимной индуктивности	2
	12 Измерение параметров электрической цепи цифровыми приборами	2
Тема 1.4	Практические занятия	6
Конструкция релейно-контактной аппаратуры систем СЦБ и ЖАТ	13 Конструкция нейтральных реле, поляризованных реле, комбинированных и Импульсные и герконовые реле.	2
	14 Изучение конструкции и принципов работы нейтральных реле	2
	15 Изучение конструкции и принципов работы индукционного реле ДСШ	2
Тема 1.5	Практические занятия	6
Конструкция бесконтактной аппаратуры систем СЦБ и ЖАТ	16 Назначение бесконтактных приборов, схемы, устройство и работа: бесконтактного коммутатора тока (БКТ), бесконтактного трансмиттера (БКПТ)	2

	17	Изучение конструкции и исследование работы бесконтактного трансмиттера	2
	18	Изучение конструкции и исследование работы аппаратуры тональных рельсовых цепей	2
Тема 1.6 Организация работы ремонтно-технологического участка (РТУ)	Практические занятия		6
	19	Организация процессов проверки и ремонта устройств и приборов систем СЦБ и ЖАТ.	2
	20	Организация работы ремонтно-технологического участка (РТУ): структура РТУ, организация рабочих мест в РТУ, организация замены аппаратуры.	2
	21	Организация рабочего места в РТУ	2
Тема 1.7 Технология ремонта реле	Практические занятия		18
	22	Конструктивные особенности реле и трансмиттеров различных типов.	2
	23	Технологическая последовательность разборки, регулировки и сборки реле и трансмиттеров. Инструменты, приспособления и приборы для ремонта, регулировки и проверки параметров	2
	24	Ремонт и проверка реле малогабаритного пускового поляризованного ПМПШ (ПМПУШ), ПМШ	2
	25	Ремонт и проверка реле нейтрального малогабаритного с выпрямителями НМВШ, АНВШ	2
	26	Ремонт и проверка комбинированного малогабаритного реле постоянного тока КМШ	2
	27	Ремонт и проверка импульсного малогабаритного реле постоянного тока ИМШ (ИМВШ)	2
	28	Ремонт и проверка реле электромагнитного РЭЛ	2
	29	Ремонт и проверка реле индукционного двухэлементного фазочувствительного ДСШ 12, 13, 13А, 15, 16	2
	30	Ремонт и проверка нейтрального штепсельного реле НШ, НШ1М, НПШ	2
	Тема 1.8 Технология ремонта бесконтактной аппаратуры СЦБ	Практические занятия	
31		Входной контроль и периодическая проверка параметров аппаратуры ТРЦ. Нормы параметров и допустимые отклонения.	2
32		Проверка, настройка и ремонт генераторов путевых ГП31, ГП41	2
33		Проверка, настройка и ремонт путевых приемников	2
Тема 1.9 Современные информационные технологии, применяемые в работе РТУ	Содержание учебного материала		6
	34	Технология тестового контроля работоспособности приборов и устройств СЦБ с использованием микропроцессорных систем и специального программного обеспечения.	2
	35	Технология тестового контроля работоспособности приборов и устройств СЦБ с использованием микропроцессорных систем и специального программного обеспечения.	2
	36	Технология тестового контроля работоспособности приборов и устройств СЦБ с использованием микропроцессорных систем и специального программного обеспечения.	2
			Итого:

Для характеристики уровня освоения учебного материала используются следующие обозначения:

- 1** - ознакомительный (узнавание ранее изученных объектов, свойств);
- 2** - репродуктивный (выполнение деятельности по образцу, инструкции или под руководством);
- 3** - продуктивный (планирование и самостоятельное выполнение деятельности, решение проблемных задач).

4 УСЛОВИЯ РЕАЛИЗАЦИИ ПРОГРАММЫ ПРАКТИКИ

4.1. Требования к минимальному материально-техническому обеспечению

1. Индивидуальные задания на практические работы:

- технологические карты;
- раздаточный материал;

2. Оснащение учебно-производственных мастерских:

Мастерская «Электромонтажные»

- рабочие места, оснащённые для выполнения электромонтажных работ;
- типовой набор слесарных и электромонтажных инструментов;
- оборудование и материалы для выполнения электромонтажных работ;
- наглядные пособия (натурные образцы).

4.2. Информационное обеспечение обучения.

Перечень учебных изданий, Интернет-ресурсов

4.2.1. Печатные издания

1. Федорчук А.Е. Автоматизация технического диагностирования и мониторинга устройств ЖАТ (система АДК-СЦБ): Учебное пособие. - М.: ФГБОУ «Учебно-методический центр по образованию на железнодорожном транспорте», 2013.— 401 с.

4.2.2. Электронные издания (электронные ресурсы)

1. Виноградова В.Ю. Технология ремонтно-регулирующих работ устройств и приборов систем СЦБ и ЖАТ: учеб. пособие. — М.: ФГБОУ «Учебно-методический центр по образованию на железнодорожном транспорте», 2015. — 190 с. Режим доступа: <http://umczdt.ru/books/41/39324/>.

2. Кондратьева Л.А. Системы регулирования движения на железнодорожном транспорте: учеб. пособие. — М.: ФГБОУ «Учебно-методический центр по образованию на железнодорожном транспорте», 2016. — 322 с. Режим доступа: <http://umczdt.ru/books/41/39325/>.

5 КОНТРОЛЬ И ОЦЕНКА РЕЗУЛЬТАТОВ ОСВОЕНИЯ УЧЕБНОЙ ПРАКТИКИ ПО ПРОФЕССИОНАЛЬНОМУ МОДУЛЮ

Контроль и оценка результатов освоения учебной практики осуществляется преподавателем в процессе проведения практических занятий и приёма отчетов, а также сдачи обучающимися дифференцированного зачета.

Результаты обучения (приобретение практического опыта, освоенные умения, усвоенные знания)	Формы и методы контроля и оценки результатов обучения
<p>Приобретённый практический опыт:</p> <ul style="list-style-type: none"> - разборке, сборке, регулировке и проверке приборов и устройств СЦБ; <p>Освоенные умения:</p> <ul style="list-style-type: none"> - измерять параметры приборов и устройств СЦБ; - регулировать параметры приборов и устройств СЦБ в соответствии с требованиями эксплуатации; - анализировать измеренные параметры приборов и устройств СЦБ; - проводить тестовый контроль работоспособности приборов и устройств СЦБ; - прогнозировать техническое состояние изделий оборудования, устройств и систем ЖАТ на участках железнодорожных линий 1-5-го класса с целью своевременного проведения ремонтно-восстановительных работ и повышения безаварийности эксплуатации; - работать с микропроцессорной многофункциональной КТСМ; - разрабатывать алгоритм поиска неисправностей в системах ЖАТ. 	<p>Формы контроля обучения:</p> <ul style="list-style-type: none"> - практические задания; <p>Формы оценки</p> <ul style="list-style-type: none"> - традиционная система отметок в баллах за каждую выполненную работу, на основе которых выставляется итоговая отметка <p>Методы контроля</p> <ul style="list-style-type: none"> - выполнять условия задания на творческом уровне с представлением собственной позиции; - делать осознанный выбор способов действий из ранее известных; - осуществлять коррекцию (исправление) сделанных ошибок на новом уровне предлагаемых заданий; - работать в группе и представлять как свою, так и позицию группы. <p>Методы оценки</p> <ul style="list-style-type: none"> - мониторинг роста творческой самостоятельности и навыков получения нового знания каждым обучающимся - формирование результата итоговой аттестации по дисциплине на основе суммы результатов текущего контроля.

6 ОСОБЕННОСТИ РЕАЛИЗАЦИИ ПРОГРАММЫ УЧЕБНОЙ ПРАКТИКИ ДЛЯ СТУДЕНТОВ - ИНВАЛИДОВ И ЛИЦ С ОГРАНИЧЕННЫМИ ВОЗМОЖНОСТЯМИ ЗДОРОВЬЯ

1. Содержание образования и условия организации обучения и воспитания студентов-инвалидов и лиц с ограниченными возможностями здоровья определяются настоящей программой, а также индивидуальной программой реабилитации.

2. Выбор методов обучения определяется содержанием обучения, уровнем профессиональной подготовки педагогов, методического и материально-технического обеспечения, особенностями восприятия учебной информации студентами-инвалидами и студентами с ограниченными возможностями здоровья.

3. При организации учебно-воспитательного процесса необходимо обеспечить доступ студентов к информации и обеспечить возможность обратной связи с преподавателем. Важную обучающую функцию могут выполнять компьютерные модели, конструкторы, компьютерный лабораторный практикум и т.д..

4. Для обеспечения открытости и доступности образования все учебно-методические материалы размещаются на Интернет- сайте «Электронные ресурсы ТТЖТ».

5. При необходимости, в соответствии с состоянием здоровья студента, допускается дистанционная форма обучения.

6. Форма проведения текущей и промежуточной аттестации для студентов-инвалидов устанавливается с учетом индивидуальных психофизических особенностей (устно, письменно на бумаге, письменно на компьютере, в форме тестирования и т.п.).

7. При необходимости студенту-инвалиду предоставляется дополнительное время для подготовки ответа на зачете или экзамене.

8. Студенты, имеющие нарушение слуха, обязательно должны быть слухопротезированы, т.е. иметь индивидуальные слуховые аппараты.

При организации образовательного процесса от преподавателя требуется особая фиксация на собственной артикуляции. Особенности усвоения глухими и слабослышащими студентами устной речи требуют повышенного внимания со стороны преподавателя к специальным профессиональным терминам, которыми студенты должны овладеть в процессе обучения. Студенты с нарушением слуха нуждаются в большей степени в использовании разнообразного наглядного материала в процессе обучения. Сложные для понимания темы должны быть снабжены как можно большим количеством схем, диаграмм, рисунков, компьютерных презентаций и тому подобным наглядным материалом.

С целью получения студентами с нарушенным слухом информации в полном объеме звуковую информацию нужно обязательно дублировать зрительной.

9. При обучении слепых и слабовидящих обучающихся информацию необходимо представить в таком виде: крупный шрифт (16-18 пунктов), диск

(чтобы прочитать с помощью компьютера со звуковой программой), аудиокассета. Следует предоставить возможность слепым и слабовидящим студентам использовать звукозаписывающие устройства и компьютеры во время занятий. При лекционной форме занятий студенту с плохим зрением следует разрешить пользоваться диктофоном - это его способ конспектировать. Для студентов с плохим зрением рекомендуется оборудовать одноместные учебные места, выделенные из общей площади помещения рельефной фактурой или ковровым покрытием поверхности пола.

Его стол должен находиться в первых рядах от преподавательского стола. Слепые или слабовидящие студенты должны размещаться ближе к естественному источнику света.

РЕЦЕНЗИЯ

на программу учебной практики УП.03.01. Организация и проведение ремонта и регулировки устройств и приборов систем сигнализации, централизации и блокировки, железнодорожной автоматики и телемеханики для специальности 27.02.03 Автоматика и телемеханика на транспорте (железнодорожном транспорте).

Программа полностью отвечает требованиям к содержанию и уровню подготовки студентов по профессиональному модулю ПМ.03 Организация и проведение ремонта и регулировки устройств и приборов систем сигнализации, централизации и блокировки, железнодорожной автоматики и телемеханики специальности 27.02.03 Автоматика и телемеханика на транспорте (железнодорожном транспорте).


Программа учебной практики направлена на формирование у студента общих и профессиональных компетенций, приобретения практического опыта и соответствует требованиям к результатам освоения модуля ПМ.03 Организация и проведение ремонта и регулировки устройств и приборов систем сигнализации, централизации и блокировки, железнодорожной автоматики и телемеханики.

Паспорт программы обоснованно и полно отражает содержание учебной практики, ее роль и место в подготовке специалиста среднего звена, раскрывает цели и задачи учебной практики. Определены требования к умениям и знаниям студентов.

Тематический план и содержание учебной практики раскрывает последовательность прохождения тем, соответствует тематическому плану и распределению часов.

В программе определена форма проведения, цели, задачи учебной практики, представлены обязательные формы отчетности.

Рабочая программа может быть рекомендована для использования в учебном процессе.

Рецензент  Пикалов О.Н., преподаватель ТаТЖТ - филиала РГУПС

РЕЦЕНЗИЯ

на программу учебной практики УП.03.01. Организация и проведение ремонта и регулировки устройств и приборов систем сигнализации, централизации и блокировки, железнодорожной автоматики и телемеханики для специальности 27.02.03 Автоматика и телемеханика на транспорте (железнодорожном транспорте).

Содержание учебной практики по специальности направлено на формирование у обучающихся умений, приобретение первоначального практического опыта и реализуется в рамках профессиональных модулей по основным видам деятельности для последующего освоения ими общих и профессиональных компетенций по избранной специальности.

В состав программы учебной практики входят паспорт программы учебной практики, структура и содержание учебной практики, условия реализации программы учебной практики, контроль и оценка результатов освоения учебной практики

Итогом учебной практики является оценка по дифференцированному зачёту.

Изучаемый материал рационально распределён по времени и содержанию, ориентирован на практическое применение в производственных условиях.

Рецензент



Левин С.Г. - заместитель начальника Ртищевской дистанции сигнализации, централизации и блокировки – структурного подразделения Юго-Восточной дирекции инфраструктуры – структурного подразделения Центральной дирекции инфраструктуры- филиала ОАО «РЖД»

