

РОСЖЕЛДОР
Федеральное государственное бюджетное образовательное
учреждение высшего образования
«Ростовский государственный университет путей сообщения»
(ФГБОУ ВО РГУПС)

Працко Г.С.

ИСТОРИЯ И МЕТОДОЛОГИЯ ЮРИДИЧЕСКОЙ НАУКИ
Учебно-методическое пособие для практических занятий и
самостоятельной работы

Утверждено
учебно-методическим советом
университета

Ростов-на-Дону
2018

Р е ц е н з е н т:

доктор социологических наук, кандидат юридических наук, профессор,
заведующий кафедрой «Теории государства и права»,
руководитель ООП магистратуры 40.04.01 (030900) Юриспруденция,
направленность (профиль) Гражданское и транспортное право
М.Б. Смоленский(ФГБОУ ВО РГУПС)

Працко Г.С.

История и методология юридической науки: учеб.-метод. пособие для практических занятий и самостоятельной работы/ Г.С. Працко; ФГБОУ ВО РГУПС. – Ростов н/Д, 2018. – 41 с.

Самостоятельная работа обучающихся – важнейший элемент в системе реализации компетентностно-ориентированной модели образовательного процесса. К самостоятельной работе обучающихся относится конкретная, компетентностно-ориентированная учебная, учебно-исследовательская, научно-исследовательская работа, выполняемая во внеаудиторное (аудиторное) время по заданию и при методическом руководстве преподавателя, но без его непосредственного участия (при частичном непосредственном участии преподавателя, оставляющем ведущую роль за работой обучающихся).

Адресовано обучающимся магистратуры по основной образовательной программе 40.04.01 (030900) Юриспруденция, направленность (профиль) – Гражданское и транспортное право, а также для иных обучающихся высших учебных заведений, интересующихся проблематикой дисциплины.

Одобрено к изданию кафедрой «Гражданское право и процесс» ФГБОУ ВО «Ростовский государственный университет путей сообщения».

© Працко Г.С.

© ФГБОУ ВО РГУПС, 2018

СОДЕРЖАНИЕ

Самостоятельная работа как важнейшая форма учебного процесса	4
Понятие и место самостоятельной работы обучающегося в компетентностно-ориентированной модели образования	4
Типы классификаций самостоятельной работы обучающихся	7
Обязанности и возможности обучающегося при выполнении самостоятельной работы..	9
Методические указания по организации конкретных типов и видов самостоятельной работы обучающихся	11
Оптимальный механизм организации подготовки, выполнения и контроля самостоятельной работы обучающихся	11
Рекомендуемые инновационные методы самостоятельной работы обучающихся в рамках компетентностно-ориентированного обучения	12
Требования к оформлению письменных самостоятельных работ обучающихся	13
Методические рекомендации по работе с литературой	15
Методические рекомендации по подготовке к устному ответу или выступлению	19
Методические рекомендации по подготовке к практическим (семинарским) занятиям ..	21
Методические рекомендации по подготовке к индивидуальным и групповым консультациям	23
Методические и организационные рекомендации по подготовке к промежуточной аттестации (зачету, экзамену)	25
Методические рекомендации по работе с ЭИОС, ЭБС и НТБ	25
Перечень основной и дополнительной учебной литературы, необходимой для освоения дисциплины	27
Основная литература	27
Дополнительная литература	27
Электронные образовательные ресурсы в сети "Интернет"	28
Современные профессиональные базы данных и информационно-справочные системы	28
Перечень информационных технологий, включая перечень ПО и информационных справочных систем	28
Задания к практическим или семинарским занятиям	29
Вид обучения: 2 года очное магистратура	29
Самостоятельное изучение учебного материала	33
Вид обучения: 2 года очное магистратура	33
Контрольные работы, расчетно-графические работы, рефераты	35
Вопросы и задания для проведения промежуточной аттестации	35

САМОСТОЯТЕЛЬНАЯ РАБОТА КАК ВАЖНЕЙШАЯ ФОРМА УЧЕБНОГО ПРОЦЕССА

Понятие и место самостоятельной работы обучающегося в компетентностно-ориентированной модели образования

В соответствии с Федеральным государственным образовательным стандартом высшего образования (ФГОС ВО), программа изучения каждой из дисциплин, входящей в учебный план, предусматривает, кроме обязательных часов аудиторной работы или контактной работы с преподавателем, определенные объемы **самостоятельной работы студента** (СРС). В ходе модернизации ФГОС ВО удельный вес времени, отводимого в вузах на организацию самостоятельной работы обучающихся, *возрастает*, следовательно, повышение эффективности самостоятельной работы будет существенно влиять и на качество подготовки выпускника. Кроме этого, существенно различается объем СРС при очной и заочной формах обучения (рис. 1).



Рис. 1 – **Соотношение объема аудиторной и самостоятельной работы при очной и заочной формах обучения**

Переход к компетентностно-ориентированной модели образования сместил акцент с реактивных видов познавательной деятельности (пассивные методы обучения) на продуктивные виды деятельности (активные методы обучения) (рис. 2).

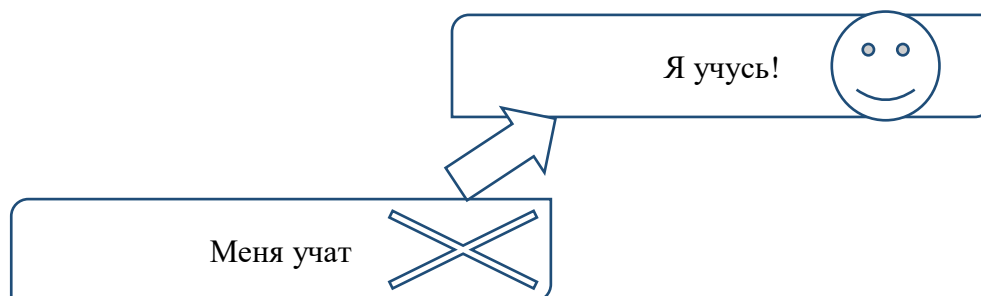


Рис. 2 – **Переход к активным методам обучения в новых образовательных стандартах**

Компетенции описывают не столько знания и навыки человека, сколько поведение, действия, в которых проявляются (результатируются) знания, навыки и способности. Компетентность указывает не только на способность человека осуществлять требуемую деятельность, но и нести за нее ответственность.

Компетенции (их чаще всего рассматривают как структурные компоненты личностно-профессиональных качеств) отражены в федеральных образовательных стандартах для каждого направления подготовки и для каждого уровня образования (включая аспирантуру). Согласно устоявшимся модельным представлениям, компетенции и личностно-профессиональные качества включают следующие типовые (стандартные) функциональные компоненты:

- операционный (соответствующие знания и умения),
- мотивационно-ценностный (мотивы к соответствующей деятельности и ценностное отношение к ней),
- оценочно-рефлексивный (способность к самоанализу и саморегуляции) и поведенческий (личный опыт в соответствующей деятельности); доминирующим всегда является поведенческий компонент.

Показателем сформированности интегративного качества – социально-профессиональной компетентности – считают также уровень критического и творческого мышления. Безусловно, формирование компетенций и личностно-профессиональных качеств – значительно более сложная дидактическая задача, чем формирование знаний и умений (табл. 1).

Таблица 1

Отличия компетентностно-ориентированной модели образовательного процесса от традиционной

Основания для сравнения	Традиционный подход	Компетентностный подход
Цель обучения	Передача/приобретение теоретической суммы преимущественно абстрактных знаний, умений и навыков, составляющих содержание образования	Ориентация на практическую составляющую содержания образования, обеспечивающую успешную профессиональную и социальную деятельность (общекультурные, общепрофессиональные и профессиональные компетенции)
Основная формула результата образования	«Знаю, что»	«Знаю, как»
Характер образовательного процесса	Репродуктивный	Продуктивный
Доминирующий компонент процесса	Контроль	Практика и самостоятельная работа
Характер оценки	Статистические	Комплексная оценка

Самостоятельная работа студента – форма организации учебной и познавательной деятельности обучающегося без непосредственного участия преподавателя, но по его заданию, путем проявления максимальной самостоятельности, инициативы и креативности (творческой деятельности).

Самостоятельная работа представляет собой важнейшую составляющую компетентностно–ориентированного образовательного процесса и может служить достижению следующих *целей*:

- формирование навыков самообразования, развитие познавательных и творческих способностей обучающихся;
- формирование научно-исследовательских компетенций обучающихся, способности к осуществлению самостоятельных научных исследовательской работы обучающихся;
- формирование общекультурных, профессиональных компетенций в рамках учебной дисциплины.

Активные методы обучения показывают более высокую продуктивность по сравнению с альтернативными (рис. 3).



Рис. 3 – *Компаративный анализ продуктивности методов обучения*

Ведущая цель организации и осуществления СРС должна совпадать с целью обучения обучающегося – подготовкой выпускника, освоившего образовательную программу высшего образования, к самостоятельной профессиональной деятельности.

Признаками компетентностно -ориентированного задания являются:

- задание деятельностное;
- моделирует практическую, жизненную ситуацию;
- строится на актуальном для учащихся материале.

Задачами СРС в рамках компетентностно-ориентированного подхода являются:

- систематизация и закрепление полученных теоретических знаний;
- закрепление, углубление и расширение практических навыков и умений;

- развитие информационно-коммуникационной культуры в части обработки различных информационных источников;
- развитие познавательных способностей и активности обучающихся: творческой и исследовательской инициативы, самостоятельности, ответственности и организованности;
- формирование самостоятельности мышления, способностей к саморазвитию, самосовершенствованию и самореализации.

Реализация СРС осуществляется в соответствии с графиком СРС по каждой учебной дисциплине. Выбор учебных заданий определяется в соответствии с рабочими программами дисциплин, доступными в электронной образовательной среде университета. Следует учитывать, что самостоятельная работа обучающихся включает 2 компонента: контролируемую СРС и СРС, не предполагающую выделение дополнительных часов на осуществление контроля преподавателем.

Таким образом, самостоятельная работа обучающегося является основным механизмом формирования компетенций в рамках компетентностно-ориентированного подхода: «обучение путем делания» и активные, в т.ч. проектные формы обучения.

Типы классификаций самостоятельной работы обучающихся

Самостоятельная работа обучающихся дифференцируется по различным признакам классификации (рис. 4).

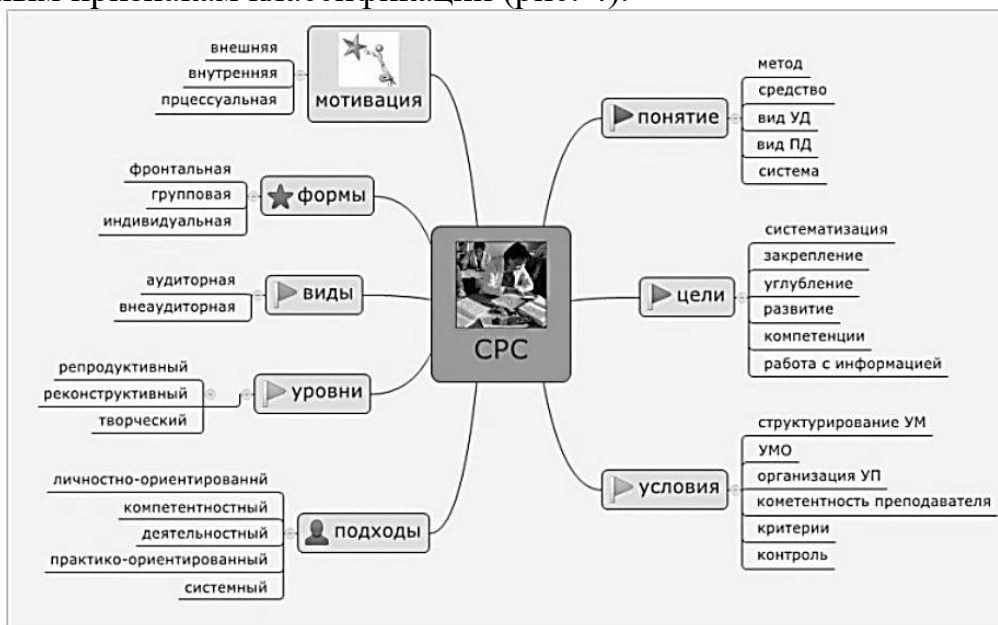


Рис. 4. – Типы классификаций самостоятельной работы обучающихся

Различают следующие **уровни** учебно-познавательной деятельности при выполнении СРС:

1) *Репродуктивный* – самостоятельное изучение отдельных тем (вопросов дисциплины (с использованием учебника, первоисточника, дополнительной литературы); конспектирование учебной и научной литературы; работа со словарями и справочниками; работа с компьютерной техникой и интернетом; заучивание и запоминание, ответы на вопросы для самопроверки; повторение учебного материала и т.д.

2) *Поисково-аналитический и практический* – сиквейн, кластер, фишбоун, аналитическая обработка текста (аннотирование, рецензирование, реферирование, составление резюме и др.); подготовка сообщений, докладов, выступлений на семинарских занятиях; поиск литературы и других информационных источников; выполнение контрольных, курсовых и расчетно-графических работ; выполнение упражнений; решение профессиональных задач и т.д.

3) *Творческий (научно-исследовательский)* – метод проектов, кейс-стади, мозговой штурм, эссе, написание научных статей и докладов; участие в научно-исследовательской работе, участие в конференциях, олимпиадах, конкурсах, выполнение курсовых работ, написание эссе по проблемным вопросам, написание квалификационной работы и т.д.

Выделяется два **вида** самостоятельной работы – аудиторная, под руководством преподавателя, и внеаудиторная. Тесная взаимосвязь этих видов работ предусматривает дифференциацию и эффективность результатов ее выполнения и зависит от организации, содержания, логики учебного процесса (межпредметных связей, перспективных знаний и др.):

Аудиторная самостоятельная работа по дисциплине выполняется на учебных занятиях под непосредственным руководством преподавателя и по его заданию.

Внеаудиторная самостоятельная работа выполняется обучающимся по заданию преподавателя, но без его непосредственного участия.

Основными видами самостоятельной работы обучающихся *без участия преподавателей* являются:

- формирование и усвоение содержания конспекта лекций на базе рекомендованной лектором учебной литературы, включая информационные образовательные ресурсы (электронные учебники, электронные библиотеки и др.);
- подготовка к семинарам и лабораторным работам, их оформление;
- составление аннотированного списка статей из соответствующих журналов по отраслям знаний;
- написание рефератов;
- подготовка рецензий на статью, пособие;
- выполнение микроисследований;
- подготовка практических разработок;
- выполнение домашних заданий в виде решения отдельных задач,

проведения типовых расчетов, расчетно-компьютерных и индивидуальных работ по отдельным разделам содержания дисциплин и т.д.;

- компьютерный текущий самоконтроль и контроль успеваемости на базе электронных обучающих и аттестующих тестов.

Основными видами самостоятельной работы обучающихся *с участием преподавателей* являются:

- текущие консультации;
- коллоквиум как форма контроля освоения теоретического содержания дисциплин: (в часы консультаций, предусмотренных учебным планом);
- прием и разбор домашних заданий (в часы практических занятий);
- прием и защита лабораторных работ (во время проведения л/р);
- выполнение курсовых работ (проектов) в рамках дисциплин (руководство, консультирование и защита курсовых работ (в часы, предусмотренные учебным планом);
- выполнение расчетно-графических работ в рамках дисциплин (руководство, консультирование и защита работ (в часы, предусмотренные учебным планом);
- выполнение научно-исследовательской работы (руководство, консультирование и защита НИР);
- прохождение и оформление результатов практик (руководство и оценка уровня сформированности профессиональных умений и навыков);
- выполнение выпускной квалификационной работы (руководство, консультирование и защита выпускных квалификационных работ) и др.

В процессе самостоятельной работы обучающийся приобретает навыки самоорганизации, самоконтроля, самоуправления, саморефлексии и становится активным самостоятельным субъектом учебной деятельности.

Обязанности и возможности обучающегося при выполнении самостоятельной работы

Выполняя самостоятельную работу под контролем преподавателя, обучающийся *должен*:

- освоить минимум содержания, выносимый на самостоятельную работу обучающихся и предложенный преподавателем в соответствии с рабочей программой дисциплины (доступна в электронной образовательной среде университета);
- планировать самостоятельную работу в соответствии с графиком самостоятельной работы, предложенным преподавателем;
- осуществлять самостоятельную работу в организационных формах, предусмотренных основной образовательной программой (доступна в электронной образовательной среде университета);
- выполнять самостоятельную работу и отчитываться по ее результатам в соответствии с графиком представления результатов, видами и сроками

отчетности по самостоятельной работе обучающихся.

Выполняя самостоятельную работу под контролем преподавателя, обучающийся *может*:

- выполнять самостоятельную работу сверх предложенного преподавателем объема (при обосновании и согласовании с ним) и минимума обязательного содержания;
- определять самостоятельно уровень (глубину) проработки содержания материала;
- предлагать дополнительные темы и вопросы для самостоятельной проработки;
- предлагать обоснованный индивидуальный график выполнения СРС и предоставления отчетности по результатам в рамках общего графика выполнения самостоятельной работы;
- предлагать свои варианты форм, видов и подходов к самостоятельной работе;
- использовать для самостоятельной работы методические пособия, учебные пособия, разработки сверх предложенного преподавателем перечня, учитывая, что основная и дополнительная рекомендованная литература являются базисными для освоения дисциплины;
- использовать не только контроль, но и самоконтроль результатов самостоятельной работы в соответствии с методами самоконтроля, предложенными преподавателем или выбранными самостоятельно.

МЕТОДИЧЕСКИЕ УКАЗАНИЯ ПО ОРГАНИЗАЦИИ КОНКРЕТНЫХ ТИПОВ И ВИДОВ САМОСТОЯТЕЛЬНОЙ РАБОТЫ ОБУЧАЮЩИХСЯ

Оптимальный механизм организации подготовки, выполнения и контроля самостоятельной работы обучающихся

Оптимальный механизм организации самостоятельной работы обучающегося представлен на рис. 5.

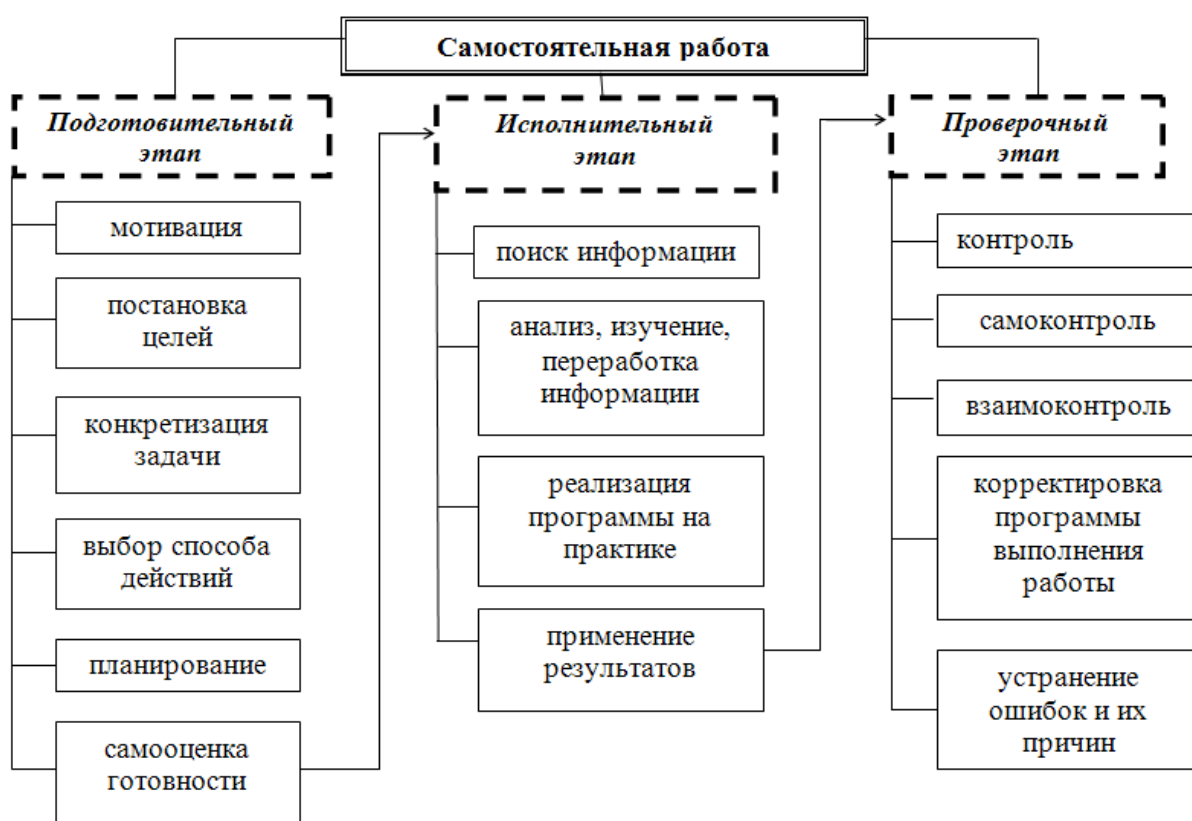


Рис. 5. –Рекомендуемые этапы организации самостоятельной работы обучающегося

Прежде, чем приступить к самостоятельной работе, обучающемуся следует выполнить *следующие рекомендации*:

- получить учебно-методическое обеспечение к дисциплине (в т.ч. загрузить файлы, размещенные в электронной образовательной среде);
- получить задания для аудиторной самостоятельной работы у преподавателя (лично или в электронной образовательной среде) и/или в учебно-методическом пособии;
- получить задания для внеаудиторной самостоятельной работы у преподавателя (выдача задания подтверждается бланком задания установленного образца на РГР, КУР.Р.);
- обратиться к основной литературе, указанной в учебно-методическом

пособии и/или методических указаниях к изучению дисциплины (в т.ч. посетить указанные ресурсы через функционал электронных библиотечных систем);

- обратиться к учебно-методическим указаниям к изучению дисциплины;
- изучить текст лекций;
- изучить материалы учебного пособия;
- изучить дополнительные источники, причем, в первую очередь, источники, указанные в перечне дополнительной литературы.

При возникновении любых вопросов (учебных, организационных или методических) следует обратиться к преподавателю лично или через электронную образовательную среду.

Рекомендуемые инновационные методы самостоятельной работы обучающихся в рамках компетентностно-ориентированного обучения

Среди наиболее перспективных методов самостоятельной работы обучающегося следует выделить инновационные дидактические приемы (табл. 2)

Таблица 2

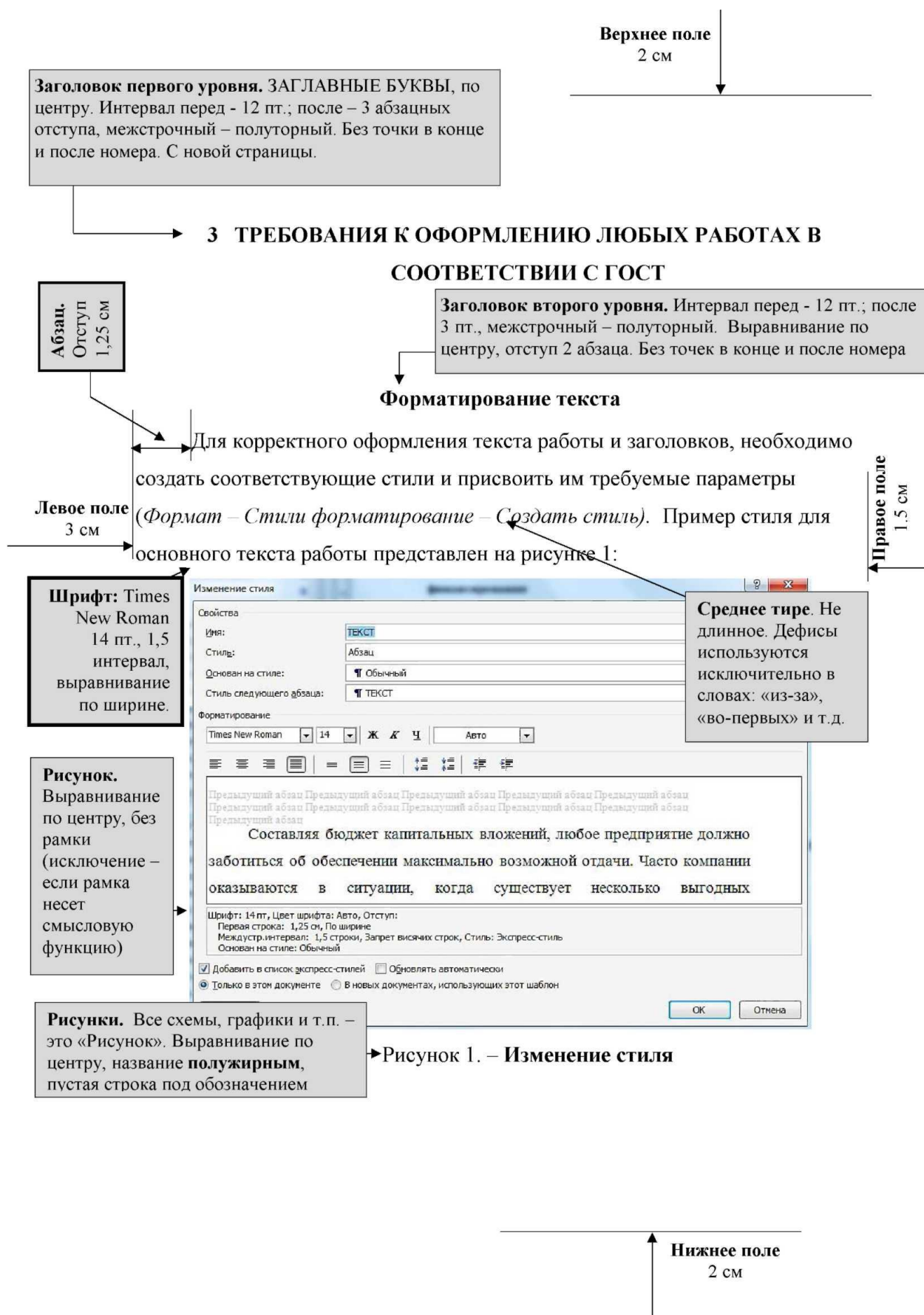
Инновационные методы СРС

№	Наименование метода	Его характеристика
1.	Синквейн	Составление письма, способствующее резюмированию итогов работы над информацией
2.	Метод проектов	Достижение учебной цели через детальную разработку проблемы, которая должна завершиться реальным конкретным результатом
3.	Кейс-стади	Комплексный всеаспектный анализ конкретной ситуации
4.	Мозговой штурм	Коллективное обсуждение проблемы, выдвижение альтернатив с их последующим отбором
5.	Кластер	Графический способ организации теоретического материала: в середине листа записывают ключевое слово или идею, по периферии – крупные смысловые единицы (информацию соединяют линиями)
6.	Эссе	Мини-сочинение, позволяющее высказать собственную точку зрения по избранной теме
7.	Фишбоун	Систематизация нового учебного материала, отражение взаимосвязи между проблемами, фактами и выводами, анализ причинно-следственных связей

Применение этих методов в сочетании с современными мнемотехниками позволяет обеспечить адаптивный переход к компетентностно-ориентированному обучению.

Активизация личного участия обучающегося в получении конкретных результатов позволяет сформировать и закрепить элементы целевого пула компетенций, предусмотренного основной образовательной программой.

Требования к оформлению письменных самостоятельных работ обучающихся



Заголовок таблицы.
Точка после номера
таблицы. Название
полу жирным

Сноска: Times New Roman, 10 пт., выравнивание по ширине, без абзачного отступа. Количество сносок должно быть из расчета количества страниц работы.

Оформление таблиц

Таблица 1. – **Результаты деятельности ростовских банков на конец 2009 г., млн. руб.¹**

Шрифт таблиц.
Times New Roman
12 или 14 пт.

Наименование банка	Капитал	Активы	Кредиты	Де...
1	2	3	4	5
Донкомбанк	23035	163404	36781	12555

Ко всем таблицам должны быть
сноски

(Продолжение таблицы 1)

1	2	3	4	5	6	7
Донинвест	140003	1066758				
Итого:	487063	3391983				

Если необходимо перенести таблицу, требуется
продублировать шапку, либо строку с
нумерацией столбцов, как показано в примере.

Числовые данные в таблице пишутся без пробелов. Вместо нулей ставит знак «-»,
исключение: когда ноль несет смысловую нагрузку в таблице.

Оформление списков

Допускаются списки двух основных видов:

1. Цифровой с точкой после номера пункта.
2. Маркерный со знаком – перед пунктом.

Не допускаются списки видов:

- цифровые со скобкой вида 1), 2), 3);
- маркерные со знаками кроме – вида: -, •, ♦, ■, ☺ и т.д.

Пункты списка.
После точки с
большой буквы.
После маркера –
с маленькой.
Особых
требований к
абзацным
отступам нет.

Кавычки
вида " " не
допускаются.

**Нормативны
е документы
(указы):**
Название
документа
полностью /
Источник,
откуда был
взят документ
... далее
оформляется
как журнал,
либо как
электронный
ресурс.

Оформление списка литературы

Список приводится в алфавитном
порядке с учетом того, что нормативные
документы и указы ставятся в начале.

1. Федеральный закон от 30 сентября 2013 г. N 260-ФЗ / Официальный сайт «Консультант плюс» [Электронный ресурс]. – Режим доступа: <http://www.consultant.ru/pop>
2. Сомко, Ю. Слабое звено евровалюты // Ю. Сомко / Экономика и жизнь. – 2003. – №24.
3. Гаврилова, А.Н. Финансовый менеджмент / А.Н. Гаврилова, Е.Ф. Сысоева, А.И. Барабанов, Г.Г. Чегарев. – М.: КНОРУС, 2005.
4. Осинцев, Д. Внутренняя стоимость как показатель инвестиционной привлекательности / Д. Осинцев // Официальный сайт журнала «Финансовый директор» [Электронный ресурс] – Режим доступа: <http://fd.ru/articles/37699> (Дата обращения 11.12.2013)

Журналы и газеты: Автор (Фамилия, И.О.). Название статьи // Все авторы и редакторы (И.О. Фамилия) / Название издания. – Год. – Номер.

Электронные источники: Автор (если есть). Название материала / Название сайта [Электронный ресурс] – Режим доступа: **прямая ссылка** (Дата обращения к ссылке)

Книги: Автор (первый).
Название книги / Все авторы и редакторы через запятую. – Город: Издательство, Год.

¹ Алексеев, М.Ю. Проблемы развития российской банковской системы в кризисный период // М.Ю. Алексеев / Банковское обозрение. – 2009. – №5.

2 **Нумерация страниц.** По центру внизу
страницы, New Roman 12 пт.

Методические рекомендации по работе с литературой

В самостоятельной работе обучающихся особая роль отводится умению работать с литературным источником, так как во многом эффективность обучения, общая культура и профессиональный уровень специалиста определяется этим.

Работа с основной и дополнительной литературой развивает память и творческое мышление. Особенно продуктивно чтение книг разных авторов по одному и тому же вопросу. В процессе такого чтения обучающийся сопоставляет разные точки зрения, проявляет самостоятельность в выборе оценки тех или иных положений. Он совершенствует свое умение подбирать убедительные, научно обоснованные аргументы, логически мыслить. Навык работы с книгой позволяет эффективно использовать время, способствует систематическому накоплению знаний.

Методика работы с книгой индивидуальна, однако можно рекомендовать некоторые, хорошо себя зарекомендовавшие, рациональные приемы:

1. Чтение. Оно предполагает предварительное знакомство с книгой; полное (сплошное) чтение; и анализ текста.

2. Запись прочитанного. Запись можно осуществлять путем выписок главного; составления плана; тезисного изложения прочитанного; и конспектирования.

Предварительное знакомство с книгой начинается с просмотра титульного листа, аннотации, предисловия, послесловия, оглавления. При первоначальном знакомстве с книгой полезно также полистать ее, бегло просмотреть текст, обратить внимание на авторскую манеру изложения материала, композицию книги, наконец, рассмотреть иллюстрации, таблицы, примечания.

Предварительному ознакомлению с книгой помогает динамичное чтение, темп которого обычно в 2 – 3 раза превышает темп обычного. Динамичное чтение – это чтение без внутреннего проговаривания (артикуляции), без возврата (регрессий) к уже прочитанным словам, фразам, чтение не отдельных слогов и слов, а больших групп слов, абзацев. Мышление и память должны быть так активизированы, чтобы сразу выделять основную мысль автора и бегло следить за ней.

Однако необходимо иметь в виду, что овладение техникой быстрого чтения требует специальной и довольно длительной подготовки.

Предварительный просмотр литературы необходим для того, чтобы получить общее представление о круге вопросов, освещенных в книге. Может оказаться, что содержание книги уже знакомо читателю и тратить на нее время нет необходимости. Если книга представляет интерес, то предварительный просмотр позволяет определить, читать ли ее всю или достаточно ознакомиться с отдельными разделами, главами.

После того, как получено общее представление о книге, приступают к

полному, или сплошному, чтению и анализу текста. На этом этапе внимательно читают текст и делают краткие записи или условные пометки с указанием страниц. Чтобы добиться глубокого, осмысленного понимания текста, необходимо:

- 1) сосредоточиться на том, что читаешь;
- 2) выделить сущность читаемого материала;
- 3) мыслить ясно и отчетливо, не спешить, если нет понимания содержания текста;
- 4) действовать последовательно, чтобы понять логику изложения.

Анализ текста при сплошном чтении состоит в уяснении его содержания по законченным в смысловом отношении частям. Важно понимать, что высказал автор, какие основные положения и доказательства выдвигаются им. Выделяя при чтении логическую структуру текста, анализируя то, о чем говорится (субъект) и что именно говорится (предикат), обучающийся будет глубже вникать в смысл прочитанного, лучше запоминать текст как целое, как систему мыслей.

Для достижения этой цели используются определенные **мыслительные приемы:**

1. Мысленное составление плана текста:
 - разбивка текста на части (смысловая группировка материала);
 - выделение смысловых опорных пунктов (тезисов, формулировок темы, имен, терминов, ярких цифр и т.д.);
 - выявление связи, соотношения выделенных смысловых групп.
2. Соотнесение содержания текста с собственными знаниями.
3. Соотнесение содержания различных частей текста: той, что читается, с теми, что уже прочитаны.
4. Предвосхищение, предугадывание последующего содержания или плана текста, постановка предваряющих чтение вопросов («Как? Почему? Каким образом?»).
5. Использование наглядных представлений, образов.
6. «Перевод» содержания текста на свой «язык».

Эти мыслительные приемы следует на первых порах применять сознательно, чтобы в дальнейшем они стали навыками.

Если в результате чтения не удастся полно и глубоко разобраться в содержании прочитанного, то следует перечитать весь текст или отдельные его места. Повторно выборочное чтение позволяет лучше осмыслить материал, найти ответы на возникшие вопросы, выяснить непонятное.

Глубина понимания читаемого, способность устанавливать связь между сведениями, полученными из книги, и ранее накопленными знаниями возрастают по мере того, как обучающийся овладеет изучаемой дисциплиной.

Запись прочитанного является важным этапом самостоятельной работы с книгой и последующего использования материала в учебном процессе.

Существует несколько основных форм ведения записи: выписки, планы, тезисы, конспект.

Выписки. Выделяя из читаемого текста самое главное, существенное, выписки помогают глубже его понять, создать задел, полезный для повторения прочитанного, быстрой мобилизации знаний.

Выписки бывают двух видов:

- *цитаты* – дословное воспроизведение отрывков изучаемого произведения, содержащих основные мысли, характерные факты, статистические данные;
- *свободные выписки* – мысли автора читатель излагает самостоятельно в произвольной форме. Большие отрывки текста, которые трудно цитировать в полном объеме, надо стараться, предельно сократив формулировку и сконцентрировав содержание, записать своими словами.

Выписки и выдержки из текста секретного документа необходимо делать только в специальной тетради. Это позволяет обеспечивать надлежащий режим секретности, а с практической стороны – группировать материалы по отдельным вопросам и быстро, с минимальными затратами рабочего времени, находить нужные сведения. Следует всякий раз делать пометку, откуда взята цитата, с кратким указанием автора, названия книги, года издания и страницы, чтобы потом без особого труда найти эти данные в книге или сделать ссылку в тексте письменной работы.

План – схематически записанная совокупность коротко сформулированных мыслей-заголовков, это «скелет произведения».

План может быть:

- *простой* – состоит из нескольких основных пунктов;
- *сложный* – содержит к части или ко всем пунктам еще и подпункты, которые детализируют или разъясняют содержание основных пунктов;
- *план-схема* – план, записанный в виде графической схемы, образно отражающей взаимосвязь пунктов и подпунктов.

План как форма записи имеет ряд неоспоримых преимуществ:

- самая короткая запись;
- нагляден и обозрим;
- обобщает содержание;
- восстанавливает в памяти прочитанное;
- помогает составлению других видов записей – тезисов, конспектов.

Тезисы – сжатое изложение основных мыслей прочитанного произведения. В тезисах отражаются наиболее важные выводы и обобщения, которые повторяют текст дословно или «своими словами» воспроизводят его содержание.

Тезис – это доказываемое или опровергаемое положение, которое аргументировано оценивает мысль автора, соглашается с ней или отвергает ее.

Что ставит тезисы на особое место среди других видов записей?

Во-первых, тезисы позволяют обобщить материал, изложить его суть в

кратких формулировках, раскрывающих все произведение.

Во-вторых, с помощью тезисов можно глубоко разобраться в конкретном вопросе, всесторонне продумать его, охватив содержание нескольких книг и статей.

В-третьих, тезисы помогают составить доклад, предоставить основное содержание оппоненту для критического анализа книги или статьи.

Виды тезисов:

- **простые** – это основные мысли, содержащиеся в различных частях книги и входящие составной частью в конспект; простые тезисы можно составить уже при первоначальном ознакомлении с произведением;
- **основные** – это принципиально важные, главные положения, обобщающие содержание источника, иногда, в своей совокупности, носящие характер кардинальных выводов; основные тезисы можно составить лишь после уяснения сути всего произведения в целом;
- **сложные** – записи, включающие два вида тезисов (простые и основные); как в сложном плане за основными пунктами следуют подпункты, так и в сложных тезисах за основными тезисами будут следовать простые, раскрывая, поясняя их содержание.

Конспект – наиболее совершенная форма записи. Это систематическая, логически связанная запись, объединяющая план, тезисы, выписки, дополненная мыслями и замечаниями составителя конспекта.

В конспект могут войти отдельные части текста, цитируемые дословно, факты, примеры, цифры, схемы. Конспектирование в большей мере, чем другие формы записи, способствует глубокому пониманию и прочному усвоению материала, помогает выработать навыки правильного изложения мысли в письменной форме, способствует развитию стиля речи.

Конспекты можно условно подразделить на четыре типа:

- плановые;
- текстуальные;
- свободные;
- тематические.

План-конспект представляет собой запись, в которой каждому пункту плана отвечает определенная часть конспекта, кроме тех случаев, когда дополнений и разъяснений плана не требуется.

При наличии навыка конспектирования план-конспект составляют достаточно быстро еще в процессе первоначального чтения, он краток, прост и ясен по форме. Эти преимущества делают его незаменимым пособием при подготовке доклада, выступления на семинарском занятии.

Самым простым видом плана-конспекта является вопросно-ответный конспект, в котором на пункты плана, выраженные в вопросительной форме, конспект дает точные и исчерпывающие ответы.

Схематический план-конспект отражает логическую структуру и взаимосвязь отдельных положений источника чаще всего в графическом виде.

Текстуальный конспект – это конспект, созданный в основном из отрывков подлинника – цитат. Текстуальные выписки связаны друг с другом цепью логических переходов, могут быть снабжены планом и включать отдельные тезисы в изложении конспектирующего или автора. Текстуальный конспект – прекрасный источник дословных высказываний автора, а также приводимых им фактов и доводов.

Свободный конспект сочетает выписки, цитаты, иногда тезисы; часть его текста может быть снабжена планом. Свободный конспект требует умения самостоятельно четко и кратко формулировать основные положения, для чего необходимо глубокое осмысление материала и хорошее владение письменной речью. Такой конспект – наиболее полноценный вид конспекта. Он способствует лучшему усвоению материала и развитию творческой активности читателя, не привязывая его к авторским формулировкам.

Тематический конспект дает более или менее исчерпывающий ответ на поставленный вопрос-тему на основе использования ряда источников. Специфика его в том, что, разрабатывая определенную тему, он может не отображать сколько-нибудь полно содержание каждого из изучаемых произведений. Тематический конспект учит работать над темой, всесторонне обдумывать ее, анализируя различные точки зрения по одному и тому же вопросу.

Общий объем конспекта должен быть меньше изучаемого текста в 10 – 15 раз. Подобное сокращение достигается как за счет тщательного отбора материала, так и в результате краткого изложения и экономии речевых средств (сокращение слов и общеупотребительных выражений).

Рассмотренные формы записи можно успешно использовать при подготовке устного выступления (доклада) на семинарском занятии и подготовке к зачету или экзамену.

Методические рекомендации по подготовке к устному ответу или выступлению

Подготовка к выступлению на семинарском занятии, ответу на зачете, докладу на студенческой научной конференции имеет общую специфику, которая определяется умением в устной форме излагать суть вопроса.

Любое выступление требует предварительной самостоятельной работы над темой: библиографического поиска, изучения литературы, написания текста.

Кроме того, есть общие рекомендации по подготовке текста и особенностям передачи информации во время устного выступления.

Обучающимся, особенно на первых двух курсах обучения, рекомендуется готовить полный текст своего выступления, для того чтобы в момент выступления не потерять логику изложения материала и не забыть точную формулировку, определение или дату.

При подготовке текста необходимо отображать нужный материал, детально продумывать структуру и стиль выступления. Разумеется,

использование текста не означает его прочтение, когда выступающий не отрывает взор от написанного. Такие выступления производят удручающее впечатление и невысоко оцениваются преподавателем. Отсутствие опыта особенно рельефно проявляется у отдельных обучающихся во время ответа на зачете.

Надо иметь в виду, что устная речь отличается от письменной. Письменная речь, если она и переносится в устную форму, все же сохраняет несколько тяжеловесный, книжный характер. Такая речь плохо воспринимается на слух, она лишена особенностей, характерных для устной речи – интонаций, жестов, мимики.

По мере накопления опыта выступлений можно дополнительно к тексту готовить развернутый план и краткие тезисы. А при большом опыте выступлений можно ограничиться только планом-конспектом.

Обучающимся рекомендуется предварительно «проговаривать» текст выступления с тем, чтобы постепенно приучить себя, не пользуясь текстом, говорить свободно и выразительно на хорошо поставленном юридически грамотном языке.

Из специфических навыков и умений, которыми должны овладеть обучающиеся, наиболее важны навыки устной речи и распределения внимания.

Навык устной речи – это способность свободно выражать свою мысль, доходчиво и убедительно излагать материал. Логичность и аргументированность выступления подчеркивают такие словосочетания, как: «следовательно», «таким образом», «итак» и т.д. Очень сильно портят впечатление от выступления «слова-паразиты»: «вот», «ну», «также», «так», «э» и т.д.

Навык распределения внимания связан с необходимостью следить за собственной речью, подбирать нужные слова, вспоминать формулировки, пользоваться планом-конспектом и следить за реакцией аудитории: как твое выступление воспринимает преподаватель и обучающиеся. Со временем у активно работающего обучающегося формируется опережающее мышление, когда, развивая одни положения, выступающий думает о следующих и переходит к их изложению без заметного интервала. Такое мышление позволяет, не теряя логическую нить рассуждений, не забывать факты, которые надо сообщить, выводы, которые следует сделать.

Ошибки, наиболее часто встречающиеся в выступлениях обучающихся:

- неумение распределять материал по времени, когда, например, вводная часть гораздо больше, чем основная;
- потеря сути вопроса или логики рассуждения, когда рассказывается о второстепенных вопросах и появляются затруднения с подведением итога сказанному;
- повторы в изложении материала, при которых обучающийся, рассказывая одно положение, переходит к другому, затем возвращается к первому и т.д.

Мастерство публичного выступления, так называемое «ораторское искусство», «искусство владения толпой», приобретает не сразу, для этого требуются серьезная и систематическая работа обучающегося и консультативная помощь преподавателей.

Методические рекомендации по подготовке к практическим (семинарским) занятиям

Особое значение в подготовке обучающихся к профессиональной деятельности имеют практические занятия, которые проводятся с целью приобретения, отработки и закрепления практических умений и навыков применения теоретических знаний для решения практических задач.

При этом успеха быстрее добивается тот, кто в период выполнения двигательных действий осуществляет их проговаривание в слух. Для этого обучающийся должен готовиться к рассказу о действиях так, чтобы это было понятно другим.

Особенностью практических занятий является: обеспечение благоприятных условий для обучения будущих специалистов тому, что необходимо им для выполнения поставленных профессиональных задач; обобщение полученных теоретических знаний и приобретение навыков самостоятельного применения знаний в практической деятельности; приближение образовательного процесса к реалиям жизни, сращивание теории с практикой.

Одной из форм организации практического занятия является семинар. Основная цель семинара – развитие мышления, самостоятельности в преодолении познавательных трудностей, в формировании глубоких и прочных знаний. Всесторонний и заинтересованный анализ вопросов, выносимых на семинар, учит обучающихся самостоятельно и логично мыслить, аргументировано полемизировать, серьезно относиться к работе с дополнительной учебной и научной литературой. Тем самым семинары и систематическая подготовка к ним придают регулярный и планомерный характер самостоятельной работе.

Участие обучающегося в семинаре расширяет кругозор, формирует культуру речи, навыки публичного выступления и общения, вырабатывает ораторское мастерство. Семинары – эффективное средство воспитания трудолюбия и одновременно одна из форм контроля за качеством усвоения материала, изложенного на лекции, в рекомендованной литературе. Такой контроль позволяет обнаружить в ходе семинара пробелы в знаниях обучающихся и установить обратную связь между преподавателем и учебной группой.

Подготовка обучающегося к семинару – один из основных и трудоемких видов учебной деятельности. Обучающийся должен готовиться к практическим и семинарским занятиям, соблюдая следующую последовательность:

- ознакомиться с содержанием плана практического занятия или семинара;
- изучить конспект лекции по данной теме;
- изучить соответствующий теме раздел учебного пособия из основной литературы;
- изучить соответствующие теме разделы из источников, приведенных в списке дополнительной литературы;
- обработать конспект лекции, информацию из основной и дополнительной литературы в соответствии с рекомендациями, приведенными в разделе «Методические рекомендации по работе с литературой» данного учебно-методического пособия;
- выполнить письменные задания;
- при необходимости, получить индивидуальную консультацию у преподавателя в соответствии с установленным расписанием.

Рекомендуется составить детальный (развернутый) план своего выступления на практическом или семинарском занятии по учебным вопросам, выносимым на обсуждение, провести самоконтроль через соответствующие вопросы или выполнение упражнений.

Активное участие обучающегося в практическом или семинарском занятии предполагает умение внимательно слушать сообщения других обучающихся, анализировать содержание и форму этих выступлений, давать им объективную оценку. Это позволяет обучающемуся дополнить выступление, раскрыть для себя новые стороны вопроса.

Методические рекомендации по подготовке к лабораторным работам

Лабораторные работы – это наиболее эффективная форма практико-ориентированного обучения, способствующая освоению студентами образовательной программы и формированию у них комплекса необходимых компетенций за счет выполнения реальных практических задач.

Назначением лабораторных работ является приобретение студентами практических умений и навыков, необходимых для профессиональной деятельности выпускника.

Дидактическими целями лабораторных работ являются:

- экспериментальное подтверждение и проверка существующих научно-теоретических положений при практическом освоении студентами изучаемых дисциплин;
- приобретение навыков исследования процессов, явлений и объектов, изучаемых в рамках данной дисциплины;
- усиление практической направленности образовательного процесса, практическая реализация полученных знаний для решения учебно-исследовательских;
- формирование исследовательских умений наблюдать, сравнивать, анализировать, устанавливать зависимости, делать выводы, самостоятельно

вести исследования, оформлять результаты;

- повышение познавательной активности и самостоятельности работы студентов в ходе выполнения лабораторных работ, реализация личностно-ориентированного подхода.

Выполнение лабораторных работ должно базироваться на материале, изложенном в лекциях или литературе, рекомендованной для данной дисциплины.

Процесс выполнения лабораторных работ включает подготовительную (теоретическую), экспериментальную и заключительную части.

Подготовительная (теоретическая) часть готовит студента к выполнению лабораторной работы. Студент должен изучить соответствующий раздел теоретического курса.

Экспериментальная часть является основным структурным элементом лабораторной работы. В ходе экспериментальной части работы студенты: - самостоятельно выполняют задания практикума; - составляют описания проводимых работ; - готовят данные для составления отчета по работе.

По ходу выполнения задания преподаватель дает дополнительные разъяснения, отвечает на вопросы студентов, ставит индивидуальные задания.

Заключительная часть лабораторной работы включает:

- анализ результатов работы с применением методики обработки;
- формулировку выводов по результатам выполнения заданий;
- самоконтроль результатов выполнения заданий;
- представление отчетов, защиту выполненной работы

Выполнение лабораторной работы оценивается по принятой в рабочей программе дисциплины методике и учитывается как показатель текущей успеваемости студентов.

Методические рекомендации по подготовке к индивидуальным и групповым консультациям

Индивидуальная консультация является одной из эффективных форм помощи обучающемуся в самостоятельном изучении дисциплины, особенно в по темам, вынесенным на самостоятельное изучение, а также для обучающихся на заочной форме обучения. Расписание индивидуальных консультаций отражено на информационных стендах кафедр.

Цели индивидуальной консультации:

- оказать помощь обучающемуся при изучении трудных вопросов;
- дополнить и расширить знания по изучаемому материалу;
- помочь правильно организовать самостоятельную работу.

У обучающихся младших курсов рекомендуется во время консультаций просматривать записи лекций и конспекты материалов их самостоятельной подготовки к семинарским и практическим занятиям. Опыт

показывает, что первокурснику трудно сразу научиться правильно работать с литературными источниками, записывать лекцию, разумно распределять свое время. Необходимо рекомендовать обучающимся читать и конспектировать учебную, научно-прикладную и публицистическую литературу по разделам, не торопясь, вникая в смысловую связь отдельных положений и фактов, чтобы понять логику изложения.

Обучающийся может обратиться на консультации к преподавателю за разъяснением сложных вопросов, которые возникли у него при изучении темы. Ему необходимо понять методику изучения дисциплины, чтобы в процессе дальнейшей самостоятельной работы повысить эффективность своей учебной деятельности.

Консультация не должна подменять самостоятельную работу обучающегося и сводиться к изложению содержания отдельных тем курса. Преподаватель, не давая прямых ответов, с помощью наводящих вопросов или примеров подводит обучающегося к разрешению проблемы, способствуя тем самым развитию у него навыков системного мышления. Беседуя с обучающимся, преподаватель выявляет пробелы в знаниях, помогает устранить их, лучше усвоить профессиональную терминологию.

Индивидуальная консультация эффективна только тогда, когда обучающийся, в соответствии с полученными рекомендациями, самостоятельно изучает содержание соответствующих разделов дисциплины, своевременно готовится к практическим или семинарским занятиям, выполняет контрольные задания. Выработав четкий ритм занятий в течение всего семестра (учебного года), обучающийся сможет приобрести глубокие и прочные знания, сформировать навыки учебной работы и будущей профессиональной деятельности.

Консультации дают значительный учебно-воспитательный эффект при систематическом контроле со стороны преподавателя результатов самостоятельной работы обучающихся. Поэтому целесообразно приглашать отстающих в учебе обучающихся на индивидуальную консультацию по инициативе преподавателя, определяя для них конкретное задание.

Преподаватель должен научить обучающегося добиваться конечных результатов самостоятельного труда, вселить в него уверенность в своих силах, убедить в том, что знания и навыки, полученные собственными усилиями, обеспечивают высокий уровень подготовки и имеют особое значение для будущей профессиональной деятельности.

Кроме индивидуальных консультаций, проводятся и **групповые консультации**. Эта форма консультаций используется непосредственно перед проведением промежуточной аттестации (зачет, экзамен). На таких консультациях, как правило, рассматриваются типичные ошибки обучающихся. Обучающимся полезно посещать эти консультации, уточняя на них логику изложения того или иного вопроса, его оптимальный объем, что всегда обеспечивает более высокие результаты при оценке преподавателем результатов их учебы.

Методические и организационные рекомендации по подготовке к промежуточной аттестации (зачету, экзамену)

Готовиться к зачету (экзамену) следует в спокойной обстановке, имея возможность не только получить доступ к электронной информационно-образовательной среде, но и обработать полученную информацию из конспектов, основной и дополнительной литературы, методических указаний. По мере изучения материала следует делать на полях конспекта пометки уточняющего характера, акцентирующие сущность вопроса. Тогда перед промежуточной аттестацией можно достаточно быстро повторить по конспекту основные положения, вспомнить логику изложения нужного вопроса.

Изучаемый дополнительный материал, необходимо фиксировать в любой подходящей обучающемуся форме, так как такая фиксация «включает» дополнительные виды памяти, что позволяет основательнее и быстрее запомнить требуемый материал.

Во время экзаменационной сессии необходимо соблюдать рациональный режим дня. Обычно советуют придерживаться того режима дня, который предшествовал экзаменационной сессии.

Рекомендуется через 40 – 50 минут занятий делать перерыв на 10 – 15 минут. Через 3 – 4 часа занятий необходим более длительный отдых на 1 – 2 часа. Во время перерывов и отдыха не следует читать другую литературу или смотреть телевизор. Это дополнительная нагрузка на мозг и зрение, а они и так находятся в максимально мобилизованном состоянии. Лучший отдых в это время – это прогулки на свежем воздухе, подвижные и спортивные игры, занятия домашними делами.

Продолжительность сна следует поддерживать в пределах 7 – 8 часов.

Если обучающиеся вели систематическую самостоятельную работу в течение семестра и придерживались вышеизложенных рекомендаций, то экзаменационная сессия даст положительные результаты.

Методические рекомендации по работе с ЭИОС, ЭБС и НТБ

Из личного кабинета обучающегося, доступного в электронной информационной образовательной среде, доступна основная, дополнительная и методическая литература, представленная в электронных библиотечных системах и научно-технической библиотеке ФГБОУ ВО РГУПС.

Регистрация в ЭБС только с компьютеров университета. Затем доступ к фондам библиотек обучающийся получает из любой точки, оборудованной доступом к сети Интернет.

Регистрация и работа с ЭБС

1. Регистрация в ЭБС «ЮРАЙТ» www.biblio-online.ru

Зарегистрируйтесь на сайте www.biblio-online.ru. (правый верхний угол). Войдите в личный кабинет из компьютерной сети учебного заведения хотя бы 1 раз.

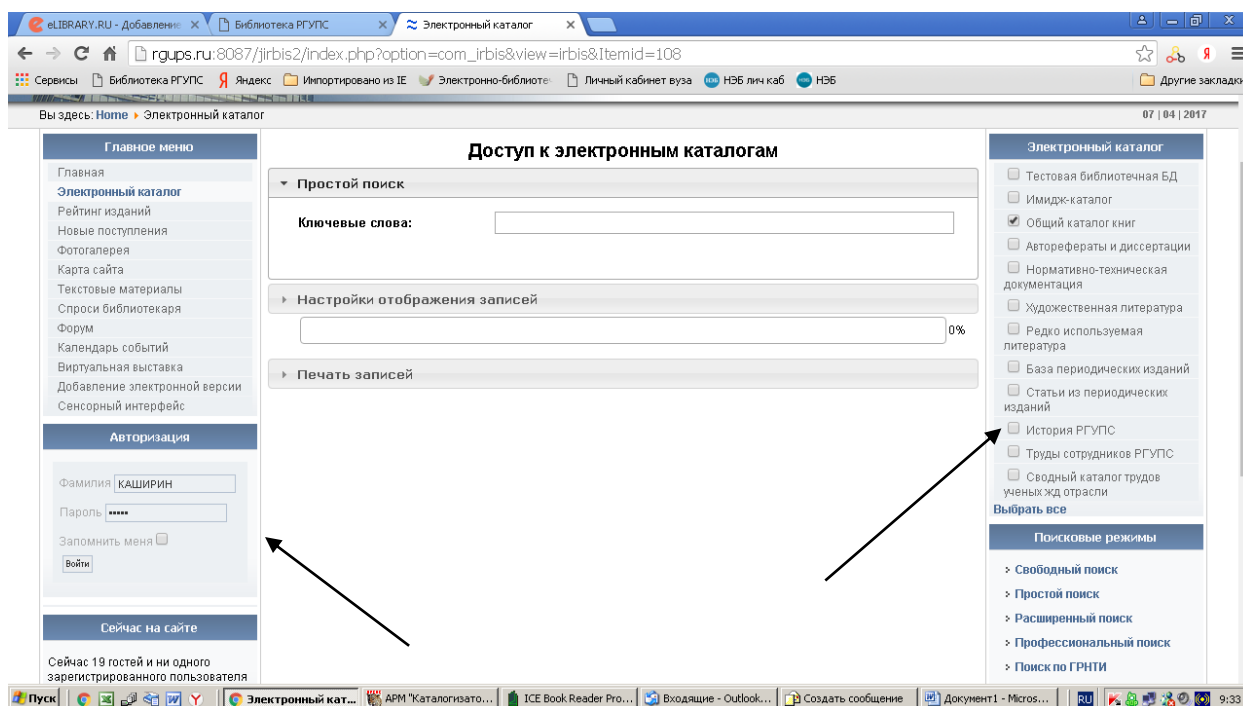
Работа с электронным каталогом НТБ ФГБОУ ВО РГУПС

Войти на сайт библиотеки РГУПС – Электронный каталог, на панели слева в главном меню выбрать еще раз «Электронный каталог» (Код доступа :

http://rgups.ru:8087/jirbis2/index.php?option=com_irbis&view=irbis&Itemid=108

Авторизоваться на той же панели ниже, набрав свою фамилию прописными буквами (логин), паролем является код с обратной стороны электронной карточки студента или преподавателя.

При поиске не забывайте выбирать необходимую базу и виды поиска на правой панели.



ПЕРЕЧЕНЬ ОСНОВНОЙ И ДОПОЛНИТЕЛЬНОЙ УЧЕБНОЙ ЛИТЕРАТУРЫ, НЕОБХОДИМОЙ ДЛЯ ОСВОЕНИЯ ДИСЦИПЛИНЫ

Основная литература

№ п/п	Библиографическое описание	Ресурс
1	Философия права и закона : учебник для бакалавриата и магистратуры / А. В. Грибакин [и др.] ; под редакцией А. В. Грибакина. — Москва : Издательство Юрайт, 2018. — 289 с. — (Бакалавр и магистр. Академический курс). — ISBN 978-5-534-00326-0. — Текст : электронный // ЭБС Юрайт [сайт]. — URL: https://www.biblio-online.ru/bcode/414238	ЭБС Юрайт
2	Иконникова, Г. И. Философия права : учебник для бакалавриата и магистратуры / Г. И. Иконникова, В. П. Ляшенко. — 4-е изд., перераб. и доп. — Москва : Издательство Юрайт, 2018. — 359 с. — (Бакалавр и магистр. Академический курс). — ISBN 978-5-534-01221-7. — Текст : электронный // ЭБС Юрайт [сайт]. — URL: https://biblio-online.ru/bcode/412612	ЭБС Юрайт

Дополнительная литература

№ п/п	Библиографическое описание	Ресурс
1.	Назарова, В. С. Философия права : учебное пособие для магистратуры / В. С. Назарова. — Москва : Издательство Юрайт, 2018. — 85 с. — (Университеты России). — ISBN 978-5-534-00562-2. — Текст : электронный // ЭБС Юрайт [сайт]. — URL: https://biblio-online.ru/bcode/415037	ЭБС Юрайт
2.	Михалкин, Н. В. Философия права : учебник и практикум для бакалавриата и магистратуры / Н. В. Михалкин, А. Н. Михалкин. — 2-е изд., перераб. и доп. — Москва : Издательство Юрайт, 2017. — 392 с. — (Бакалавр и магистр. Академический курс). — ISBN 978-5-534-02602-3. — Текст : электронный // ЭБС Юрайт [сайт]. — URL: https://biblio-online.ru/bcode/401691	ЭБС Юрайт
3.	Собрание законодательства Российской Федерации [Электронный ресурс] / Официальный сайт SZRF.RU – режим доступа: http://www.szrf.ru/szrf/index.phtml?md=0 (официальное издание)	свободный
4.	Бюллетень Верховного Суда Российской Федерации [Электронный ресурс] / Официальный сайт Верховного Суда Российской Федерации – режим доступа: https://www.vsrp.ru/documents/newsletters/ (официальное периодическое издание)	свободный
5.	Kutafin University Law Review [Электронный ресурс] / Официальный сайт журнала – режим доступа к архиву изданий: http://kulawr.ru/archive/ (специализированное периодическое издание)	свободный
6.	Журнал гражданского и уголовного права [Электронный ресурс] / Официальный сайт журнала – режим доступа к архиву изданий – http://ejournal22.com/ru/archive.html (специализированное периодическое издание)	свободный

7.	Электронная справочная Верховного Суда Российской Федерации [Электронный ресурс] / Официальный сайт Верховного Суда Российской Федерации WWW.VSRF.RU/– режим доступа: https://vsrf.ru/lk/practice/cases (специализированное электронное справочно-библиографическое издание)	свободный
8.	Картотека дел / Пятнадцатый арбитражный апелляционный суд [Электронный ресурс] / Официальный сайт 15AAS.ARBITR.RU– режим доступа: http://kad.arbitr.ru/ (специализированное электронное справочно-библиографическое издание)	свободный
9.	Решения Конституционного Суда Российской Федерации [Электронный ресурс] / Официальный сайт Конституционного Суда Российской Федерации WWW.KSRF.RU – режим доступа: http://www.ksrf.ru/ru/Info/Pages/default.aspx (специализированное электронное справочно-библиографическое издание).	свободный

Электронные образовательные ресурсы в сети "Интернет"

№ п/п	Адрес в Интернете, наименование
1	http://rgups.ru/ . Ресурс ЭИОС РГУПС
2	http://www.iprbookshop.ru/ . Электронно-библиотечная система "IPRBooks"
3	https://www.biblio-online.ru/ . Электронно-библиотечная система "Юрайт"
4	http://www.umczdt.ru/ . Электронная библиотека "УМЦ ЖДТ"
5	http://jirbis2.rgups.ru/jirbis2/ . Электронно-библиотечная система РГУПС
6	https://rgups.public.ru/ . Электронная библиотека "public.ru"

Современные профессиональные базы данных и информационно-справочные системы

№ п/п	Адрес в Интернете, наименование
1	http://www.glossary.ru/ . Глоссарий.ру (служба тематических толковых словарей)
2	http://www.consultant.ru/ . КонсультантПлюс

Перечень информационных технологий, включая перечень ПО и информационных справочных систем

№ п/п	Наименование	Произ-во
1	Операционная система ОС Microsoft Windows. Офисное программное обеспечение Microsoft Office. Общесистемное ПО Acrobat Reader.	И
2	КонсультантПлюс	О

О - программное обеспечение отечественного производства

И - импортное программное обеспечение

ЗАДАНИЯ К ПРАКТИЧЕСКИМ ИЛИ СЕМИНАРСКИМ ЗАНЯТИЯМ

Используя конспекты лекций, источники из раздела «Перечень основной и дополнительной учебной литературы, необходимой для освоения дисциплины» и рекомендации из раздела «Методические указания по организации конкретных типов и видов самостоятельной работы обучающихся», ответить на следующие вопросы и/или выполнить задания, соответствующие предстоящему занятию.

Вид обучения: 2 года очное магистратура

Номер раздела данной дисциплины	Наименование (тематика) практических работ, семинаров	Трудоемкость аудиторной работы, часы
Семестр № 1		
1	<p>Групповая дискуссия на тему «Понятие науки», направленная на совершенствование умения развивать свой общекультурный уровень в области истории и методологии юридической науки и формирование нетерпимости к коррупционному поведению, осознанием социальной значимости своей будущей профессии.</p> <p>Изучение приемов и способов совершенствования знаний в истории и методологии юридической науки, и формирование навыка проведения педагогических исследований в ходе семинара на тему: «Современные представления о научном познании» и формирование высокого уровня профессионального правосознания, а также способности добросовестно исполнять профессиональные обязанности и соблюдать принципы этики юриста.</p> <p>Групповая дискуссия на тему «Общая характеристика юриспруденции как науки», направленная на изучение основных приемов подготовки юридических заключений и консультаций в юридической деятельности и осознание социальной значимости будущей профессии и способности совершенствоваться и развивать свой интеллектуальный и общекультурный уровень</p>	8

2	<p>Изучение основных приемов и способов правового воспитания и получение навыков проведения педагогических исследований в ходе семинара «История возникновения и развития юридической науки», направленного на формирование умения эффективно осуществлять правовое воспитание в области истории и методологии юридической науки, а также квалифицированно толковать нормативные правовые акты</p> <p>Групповая дискуссия на тему «Возникновение и развитие юридической науки в России», направленная на ознакомление с профессиональными обязанностями и основными принципами этики юриста и формирование навыков самообразования в области истории и методологии юридической науки, а также способности квалифицированно применять нормативные правовые акты в конкретных сферах юридической деятельности, реализовывать нормы материального и процессуального права в профессиональной деятельности.</p>	8
3	<p>Изучение основных приемов и способов правового воспитания и формирование навыка реализации норм материального и процессуального права, способность принимать участие в проведении юридической экспертизы проектов нормативных правовых актов, в том числе в целях выявления в них положений, способствующих созданию условий для проявления коррупции, давать квалифицированные юридические заключения и консультации в конкретных сферах юридической деятельности, а также способностью управлять самостоятельной работой обучающихся в ходе лабораторного практикума на тему: «Формирование юридических типов научного познания».</p>	8
4	<p>Изучение основных методов проведения научных исследований в области истории и методологии юридической науки и формирование навыка организации и управления самостоятельной работой обучающихся организовывать и проводить педагогические исследования в ходе семинара «Предмет и метод юридической науки».</p> <p>Изучение основных методов проведения научных исследований в области истории и методологии юридической науки и формирование навыков и умений проведения научных исследований в области истории и методологии юридической науки, также эффективного осуществления правового воспитания в ходе реализации задания способствующего формированию профессиональных компетенций «Общенаучные и частноправовые методы познания права»</p>	8

Вид обучения: 2 года 5 месяцев заочное магистратура

Номер раздела данной дисциплины	Наименование (тематика) практических работ, семинаров	Трудоемкость аудиторной работы, часы
Курс 1		
1	<p>Групповая дискуссия на тему «Понятие науки», направленная на совершенствование умения развивать свой общекультурный уровень в области истории и методологии юридической науки и формирование нетерпимости к коррупционному поведению, осознанием социальной значимости своей будущей профессии.</p> <p>Изучение приемов и способов совершенствования знаний в истории и методологии юридической науки, и формирование навыка проведения педагогических исследований в ходе семинара на тему: «Современные представления о научном познании» и формирование высокого уровня профессионального правосознания, а также способности добросовестно исполнять профессиональные обязанности и соблюдать принципы этики юриста.</p> <p>Групповая дискуссия на тему «Общая характеристика юриспруденции как науки», направленная на изучение основных приемов подготовки юридических заключений и консультаций в юридической деятельности и осознание социальной значимости будущей профессии и способности совершенствоваться и развивать свой интеллектуальный и общекультурный уровень</p>	2
2	<p>Изучение основных приемов и способов правового воспитания и получение навыков проведения педагогических исследований в ходе семинара «История возникновения и развития юридической науки», направленного на формирование умения эффективно осуществлять правовое воспитание в области истории и методологии юридической науки, а также квалифицированно толковать нормативные правовые акты</p> <p>Групповая дискуссия на тему «Возникновение и развитие юридической науки в России», направленная на ознакомление с профессиональными обязанностями и основными принципами этики юриста и формирование навыков самообразования в области истории и методологии юридической науки, а также способности квалифицированно применять нормативные правовые акты в конкретных сферах юридической деятельности, реализовывать нормы материального и процессуального права в профессиональной деятельности.</p>	2

3	Изучение основных приемов и способов правового воспитания и формирование навыка реализации норм материального и процессуального права, способность принимать участие в проведении юридической экспертизы проектов нормативных правовых актов, в том числе в целях выявления в них положений, способствующих созданию условий для проявления коррупции, давать квалифицированные юридические заключения и консультации в конкретных сферах юридической деятельности, а также способностью управлять самостоятельной работой обучающихся в ходе лабораторного практикума на тему: «Формирование юридических типов научного познания».	1
4	Изучение основных методов проведения научных исследований в области истории и методологии юридической науки и формирование навыка организации и управления самостоятельной работой обучающихся организовывать и проводить педагогические исследования в ходе семинара «Предмет и метод юридической науки». Изучение основных методов проведения научных исследований в области истории и методологии юридической науки и формирование навыков и умений проведения научных исследований в области истории и методологии юридической науки, также эффективного осуществления правового воспитания в ходе реализации задания способствующего формированию профессиональных компетенций «Общенаучные и частноправовые методы познания права»	1

Технология проведения дискуссии.

Тематическую дискуссию открывает преподаватель, определяющий цели и задачи его проведения. С учетом регламента предоставляется слово участникам дискуссии, представляющим свои доклады. Затем проводится их обсуждение. В обсуждении принимают участие все магистранты. Они могут задавать уточняющие вопросы (преподавателем мотивируются студенты, развивающие навыки публичных выступлений).

По итогам дискуссии преподавателем подводятся итоги занятия, анализируются выводы, к которым пришли участники дискуссии, подчеркиваются основные моменты правильного понимания проблемы, показывается логичность, ошибочность высказываний, несостоятельность отдельных замечаний по конкретным вопросам темы дискуссии. Обращается внимание на содержание речей, глубину и научность аргументов, точность выражения мыслей, правильность употребления понятий. Оценивается умение отвечать на вопросы, использовать приемы доказательства и опровержения, применять различные средства полемики.

САМОСТОЯТЕЛЬНОЕ ИЗУЧЕНИЕ УЧЕБНОГО МАТЕРИАЛА

Вид обучения: 2 года очное магистратура

Номер раздела данной дисциплины	Наименование тем, вопросов, вынесенных для самостоятельного изучения	Трудоемкость внеаудиторной работы, часы
Семестр № 1		
1	Понятие научной рациональности, ее содержание. Критерии различия типов научной рациональности. Критерии классической научной рациональности. Марксистские представления о науке. Критерии неклассической научной рациональности. Критерии постнеклассической научной рациональности. Рациональное, нерациональное и иррациональное в науке	15
2	Разбор конкретных ситуаций: философско-методологические основания советской юридической науки	15
3	Понятие юридического познания как деятельности. Понятие стиля и образа юридического познания. Юридическое познание как элемент правовой культуры	15
4	Философская и нефилософская методология. Особенности философской методологии. Основные философские методы правоведения. Методологическая роль категорий и законов философии в юридической науке. Философия права как методологическая база правоведения.	18

Вид обучения: 2 года 5 месяцев заочное магистратура

Номер раздела данной дисциплины	Наименование тем, вопросов, вынесенных для самостоятельного изучения	Трудоемкость внеаудиторной работы, часы
Курс 1		
1	Понятие научной рациональности, ее содержание. Критерии различия типов научной рациональности. Критерии классической научной рациональности. Марксистские представления о науке. Критерии неклассической научной рациональности. Критерии постнеклассической научной рациональности. Рациональное, нерациональное и иррациональное в науке	22
2	Разбор конкретных ситуаций: философско-методологические основания советской юридической науки	22
3	Понятие юридического познания как деятельности. Понятие стиля и образа юридического познания. Юридическое познание как элемент правовой культуры	22

4	Философская и нефилософская методология. Особенности философской методологии. Основные философские методы правоведения. Методологическая роль категорий и законов философии в юридической науке. Философия права как методологическая база правоведения.	24
---	--	----

КОНТРОЛЬНЫЕ РАБОТЫ, РАСЧЕТНО-ГРАФИЧЕСКИЕ РАБОТЫ, РЕФЕРАТЫ

Для заочной формы обучения контрольная работа проводится в форме компьютерного тестирования на базе ЦМКО.

ВОПРОСЫ И ЗАДАНИЯ ДЛЯ ПРОВЕДЕНИЯ ПРОМЕЖУТОЧНОЙ АТТЕСТАЦИИ

Контрольные работы

- 1) Раскрыть генезис в развитии юридической науки аспектов применения нормативных правовых актов в области гражданского и транспортного права.
- 2) Раскрыть генезис в развитии юридической науки специфики реализации норм материального и процессуального права в области гражданского и транспортного права.
- 3) Охарактеризовать историю возникновения и развития юридической науки.
- 4) Перечислить основные характеристики античной науки.
- 5) Перечислить основные характеристики науки в период Средневековья.
- 6) Перечислить основные характеристики науки.
- 7) Раскрыть генезис основных приемов, способов и видов толкования нормативных правовых актов в юриспруденции древнего времени.
- 8) Раскрыть генезис основных приемов, способов и видов толкования нормативных правовых актов в науке Нового времени.
- 9) Перечислить основные приемы, способы и виды толкования нормативных правовых актов в юридической науке дореволюционного периода.
- 10) Перечислить способы и виды толкования нормативных правовых актов в советской юридической науке.
- 11) Перечислить способы и виды толкования нормативных правовых актов в современной юридической науке, в т.ч. в сфере гражданского и транспортного права.
- 12) Перечислить способы и виды толкования нормативных правовых актов в современной российской юридической науке, в т.ч. в сфере гражданского и транспортного права
- 13) Охарактеризовать методологию юридической науки как источник инструментов для проведения педагогических исследований в образовательных программах транспортно-правового профиля.
- 14) Перечислить методы и методологию юридической науки в исследовании развития этических норм юриста, в т.ч. в сфере гражданского и транспортного права.
- 15) Перечислить методы и методологию юридической науки в исследовании генезиса добросовестности как элемента правовой культуры, в т.ч. в сфере гражданского и транспортного права
- 16) Перечислить методы познания в организации самостоятельной работы обучающихся по программам транспортно-правовой направленности.
- 17) Раскрыть роль и место юридической герменевтики в управлении самостоятельной работой обучающихся по программам транспортно-правовой направленности.
- 18) Перечислить проблемы организации самостоятельной работы обучающихся через призму правового экзистенциализма.
- 19) Раскрыть аналитическую юриспруденцию как базис организации самостоятельной работы обучающихся по программам транспортно-правовой направленности.
- 20) Раскрыть понятие и принципы методологии юридической науки.
- 21) Охарактеризовать методологию юриспруденции как самостоятельной области юридического познания.

- 22) Систематизировать современные представления о научном познании.
- 23) Раскрыть юридическое познание как деятельность.
- 24) Перечислить различные стили и образы юридического познания.
- 25) Раскрыть взаимосвязь юридической науки и философии.
- 26) Раскрыть соотношение юридической науки и религии.
- 27) Раскрыть предмет юридического познания.
- 28) Охарактеризовать классический, неклассический и постнеклассический юридические типы научного познания.
- 29) Раскрыть роль и место юридического типа познания в исследовании проблем в области гражданского и транспортного права.
- 30) Раскрыть соотношение юридической науки и юридической практики, в т.ч. в сфере гражданского и транспортного права

Для заочной формы обучения контрольная работа проводится в форме компьютерного тестирования на базе ЦМКО.

Перечни сопоставленных с ожидаемыми результатами освоения дисциплины вопросов (задач):

Зачет. Семестр № 1 ОФО / Курс 1 ЗФО

Вопросы для оценки результата освоения «Знать»:

- 1) Раскрыть генезис в развитии юридической науки аспектов применения нормативных правовых актов в области гражданского и транспортного права.
- 2) Раскрыть генезис в развитии юридической науки специфики реализации норм материального и процессуального права в области гражданского и транспортного права.
- 3) Охарактеризовать историю возникновения и развития юридической науки.
- 4) Перечислить основные характеристики античной науки.
- 5) Перечислить основные характеристики науки в период Средневековья.
- 6) Перечислить основные характеристики науки.
- 7) Раскрыть генезис основных приемов, способов и видов толкования нормативных правовых актов в юриспруденции древнего времени.
- 8) Раскрыть генезис основных приемов, способов и видов толкования нормативных правовых актов в науке Нового времени.
- 9) Перечислить основные приемы, способы и виды толкования нормативных правовых актов в юридической науке дореволюционного периода.
- 10) Перечислить способы и виды толкования нормативных правовых актов в советской юридической науке.
- 11) Перечислить способы и виды толкования нормативных правовых актов в современной юридической науке, в т.ч. в сфере гражданского и транспортного права.
- 12) Перечислить способы и виды толкования нормативных правовых актов в современной российской юридической науке, в т.ч. в сфере гражданского и транспортного права
- 13) Охарактеризовать методологию юридической науки как источник инструментов для проведения педагогических исследований в образовательных программах транспортно-правового профиля.
- 14) Перечислить методы и методологию юридической науки в исследовании развития этических норм юриста, в т.ч. в сфере гражданского и транспортного права.
- 15) Перечислить методы и методологию юридической науки в исследовании генезиса добросовестности как элемента правовой культуры, в т.ч. в сфере гражданского и транспортного права
- 16) Перечислить методы познания в организации самостоятельной работы обучающихся по программам транспортно-правовой направленности.

- 17) Раскрыть роль и место юридической герменевтики в управлении самостоятельной работой обучающихся по программам транспортно-правовой направленности.
- 18) Перечислить проблемы организации самостоятельной работы обучающихся через призму правового экзистенциализма.
- 19) Раскрыть аналитическую юриспруденцию как базис организации самостоятельной работы обучающихся по программам транспортно-правовой направленности.
- 20) Раскрыть понятие и принципы методологии юридической науки.
- 21) Охарактеризовать методологию юриспруденции как самостоятельной области юридического познания.
- 22) Систематизировать современные представления о научном познании.
- 23) Раскрыть юридическое познание как деятельность.
- 24) Перечислить различные стили и образы юридического познания.
- 25) Раскрыть взаимосвязь юридической науки и философии.
- 26) Раскрыть соотношение юридической науки и религии.
- 27) Раскрыть предмет юридического познания.
- 28) Охарактеризовать классический, неклассический и постнеклассический юридические типы научного познания.
- 29) Раскрыть роль и место юридического типа познания в исследовании проблем в области гражданского и транспортного права.
- 30) Раскрыть соотношение юридической науки и юридической практики, в т.ч. в сфере гражданского и транспортного права
- 31) Раскрыть понятия науки и научного познания.
- 32) Перечислить юридические типы научного познания.
- 33) Раскрыть современные представления о научном познании.
- 34) Охарактеризовать юридическое познание как деятельность.
- 35) Охарактеризовать различные стили и образы юридического познания.
- 36) Охарактеризовать методы и методологию юридической науки в исследовании генезиса социальной значимости юридических профессий.
- 37) Охарактеризовать методы и методологию юридической науки в исследовании генезиса правового обеспечения антикоррупционной политики, в т.ч. в сфере гражданского и транспортного права.
- 38) Обосновать роль и место юридической науки в обеспечении уважительного отношения к праву и закону.
- 39) Обосновать роль и место юридической науки в обеспечении профессионального правосознания, в т.ч. в сфере гражданского и транспортного права
- 40) Обосновать роль и место истории и методологии юридической науки в системе правового воспитания.
- 41) Перечислить методы правового воспитания по специализированным проблемам гражданского и транспортного права
- 42) Раскрыть функционал научного познания в совершенствовании и развитии своего интеллектуального и общекультурного уровня.
- 43) Охарактеризовать взаимосвязь науки и постмодернизма.
- 44) Охарактеризовать неопозитивизм и постпозитивизм в науке.
- 45) Раскрыть понятие познания.
- 46) Раскрыть понятие предмета познания.
- 47) Перечислить типы познания.
- 48) Охарактеризовать герменевтика как способ познания.
- 49) Охарактеризовать гипотезу в научном познании.
- 50) Раскрыть понятие научной теории.
- 51) Перечислить прикладные аспекты применения научных теорий в сфере гражданского и транспортного права
- 52) Охарактеризовать эмпирический и теоретический типы познания в юриспруденции.

- 53) Перечислить цели и средства юридического познания.
- 54) Охарактеризовать правопонимание как фактор корректности юридической экспертизы правовых актов.
- 55) Охарактеризовать правопонимание как способ юридического познания.
- 56) Перечислить типы правопонимания.
- 57) Охарактеризовать феноменологическое правоведение.
- 58) Охарактеризовать интегративное правоведение и его роль в расширении практик юридического консультирования и юридических экспертиз, в т.ч. по вопросам гражданского и транспортного права.
- 59) Раскрыть проблему истинности правового познания при проведении юридической экспертизы правовых актов.
- 60) Раскрыть проблему истинности правового познания при проведении юридической экспертизы правовых актов на коррупционную составляющую.

Вопросы для оценки результата освоения «Уметь»:

- 1) Описать алгоритм применения полученных знаний в области исследований истории и методологии юридической науки для понимания закономерностей развития государства и права.
- 2) Описать алгоритм применения полученных знаний в области исследований истории и методологии юридической науки для использования в процессе правотворчества и научно-исследовательской работы.
- 3) Описать алгоритм применения полученных знаний в области исследований истории и методологии юридической науки для использования в процессе правотворчества и научно-исследовательской работы в области гражданского и транспортного права.
- 4) Описать алгоритм применения полученных знаний в области истории и методологии юридической науки для понимания закономерностей развития государства и права.
- 5) Описать алгоритм применения полученных знаний в области истории и методологии юридической науки для использования в процессе правотворчества и научно-исследовательской работы.
- 6) Описать алгоритм применения полученных знаний в области истории и методологии юридической науки для исследования генезиса социальной значимости своей будущей профессии.
- 7) Описать алгоритм применения полученных знаний в области истории и методологии юридической науки для развития нетерпимости к коррупционному поведению, в т.ч. в сфере гражданского и транспортного права.
- 8) Описать алгоритм применения полученных знаний в области истории и методологии юридической науки для развития правосознания и формирования уважительного отношения к праву и закону, в т.ч. в сфере гражданского и транспортного права
- 9) Описать алгоритм применения полученных знаний в области истории и методологии юридической науки для обеспечения развития этики и добросовестности как одной из функций юридической науки.
- 10) Описать алгоритм применения полученных знаний в области исследования генезиса этики и добросовестности юриста для понимания закономерностей развития государства и права.
- 11) Описать алгоритм применения полученных знаний в области исследования этики и добросовестности юриста для использования в процессе правотворчества и научно-исследовательской работы.
- 12) Описать алгоритм применения полученных знаний в области методологии юридической науки для проведения педагогических исследований в образовательных программах транспортно-правового профиля

- 13) Описать алгоритм применения полученных знаний в области принципов методологии юридической науки для осуществления правового воспитания, в т.ч. по специализированным проблемам гражданского и транспортного права
- 14) Описать алгоритм применения полученных знаний в области роли и места типов познания в юриспруденции для понимания закономерностей развития государства и права, в т.ч. гражданского и транспортного.
- 15) Описать алгоритм применения полученных знаний в области роли и места типов познания в юриспруденции для использования в процессе правотворчества и научно-исследовательской работы в сфере гражданского и транспортного права
- 16) Описать алгоритм применения полученных знаний в области теории и методологии познания для понимания закономерностей организации самостоятельной работы обучающихся по образовательным программам транспортно-правовой направленности.
- 17) Описать алгоритм применения полученных знаний в области теории и методологии познания для использования в процессе организации самостоятельной работы обучающихся транспортно-правовой направленности по проблемам правотворчества и проведения научно-исследовательской работы.
- 18) Описать алгоритм применения полученных знаний о генезисе в развитии юридической науки аспектов правоприменения в области гражданского и транспортного права для понимания закономерностей развития государства и права.
- 19) Описать алгоритм применения полученных знаний о научном познании как способе актуализации знаний о корректной реализации норм материального и процессуального права в сфере гражданского и транспортного права.
- 20) Охарактеризовать возникновение и развитие юридической науки в России.
- 21) Охарактеризовать современную российскую юриспруденцию, в т.ч. в сфере гражданского и транспортного права
- 22) Описать алгоритм применения полученных знаний о научном познании как способе совершенствования и развития своего интеллектуального и общекультурного уровня для понимания закономерностей развития государства и права.
- 23) Описать алгоритм применения полученных знаний о научном познании как способе совершенствования и развития своего интеллектуального и общекультурного уровня для использования в процессе правотворчества и научно-исследовательской работы.
- 24) Описать алгоритм применения прикладных аспектов научных теорий в сфере гражданского и транспортного права.
- 25) Описать алгоритм применения полученных знаний об истории и методологии квалифицированного толкования нормативных правовых актов для понимания закономерностей развития государства и права.
- 26) Описать алгоритм применения полученных знаний об истории и методологии квалифицированного толкования нормативных правовых актов для использования в процессе правотворчества и научно-исследовательской работы.
- 27) Описать алгоритм применения полученных знаний о возникновении и развитии юридической науки для квалифицированного толкования российских нормативных правовых актов дореволюционного, советского и современного периодов.
- 28) Охарактеризовать классическую юриспруденцию (I–III вв. н. э.). Причины расцвета юриспруденции. Прокуляянцы и сабиньянцы.
- 29) Охарактеризовать выдающихся юрситов: Гай, Папиниан, Павел, Ульпиан, Модестин.
- 30) Охарактеризовать постклассическую юриспруденцию (IV–VI вв. н. э.) *Corpus iuris civilis* (Корпус юрис цивилис). Юридическое образование: школы в Бейруте и Константинополе.
- 31) Раскрыть толкование законов XII Таблиц: словесная и торжественная форма. Деятельность децемвиров, ее греческие истоки. Тарквиний Арсе.

- 32) Охарактеризовать правовую мысль в «Варварских правдах» и эдиктах «варварских королевств». Характерные черты варварских правд. Закрепление частной собственности на землю. Салическая правда и ее редакции.
- 33) Охарактеризовать Классическое Средневековье. Университеты. «Открытие» римского права для средневекового общества. Глоссаторы. Постглоссаторы (комментаторы).
- 34) Охарактеризовать создание правовых систем отдельных государств. Формирование судебной системы в Англии в Средние века. Ассизы Генриха I и Генриха II.
- 35) Охарактеризовать юриспруденцию предклассического периода III–I вв. до н. э. Три формы деятельности юристов: *cavere, agere, respondere*. Помпоний, Сцевола, Цицерон.
- 36) Объяснить появление тенденции к унификации обычного права. Кутюмы Бовези. «Саксонское зеркало». Городское право и его роль в становлении правовой культуры.
- 37) Охарактеризовать каноническое право, его место в процессе формирования правовых институтов и национальных правовых систем. Доктрина папы Григория VII «Церковь выше государства» и его борьба с германскими императорами.
- 38) Охарактеризовать формирование научных представлений об общественно-договорном происхождении государства. Гуманисты (Н. Макиавелли).
- 39) Охарактеризовать этап реформации в Германии. Учение Лютера. Признание «естественного права». Особенности реформации в Англии. Генрих VIII. «Акт об супремации».
- 40) Систематизировать новые представления о праве и государстве в XVII–XVIII вв. Концепции «общественного договора», народного суверенитета, неотъемлемых прав человека и гражданина. Гуго Гроций. Джон Локк.
- 41) Охарактеризовать генезис понятия метода и методологии юридической науки.
- 42) Перечислить этапы анализа законы и категории диалектики в правовом исследовании.
- 43) Охарактеризовать понятие частнонаучных методов и их классификация.
- 44) Описать порядок использования системного и структурно-функционального анализа в исследовании государства и права.
- 45) Раскрыть особенности правовой антропологии и правового экзистенциализма.
- 46) Описать порядок использования формально-юридического метода в правовом исследовании.
- 47) Описать порядок использования конкретно-социологического метода исследования государства и права.
- 48) Охарактеризовать юснатурализм и юспозитивизм в истории юридической науки.
- 49) Раскрыть принципы историзма, системности и объективности исследования государства и права.
- 50) Охарактеризовать юриспруденцию как науку, выделить ее объект и предмет.
- 2) Охарактеризовать функции и задачи юридической науки.
- 3) Раскрыть взаимодействие юридической науки с философией и религией.
- 4) Охарактеризовать юридическое познание: предмет, типы, цели и средства.
- 5) Охарактеризовать правопонимание как способ юридического познания.
- 51) Охарактеризовать методологию науки. Ее значение и необходимость. Уровни методологического знания.
- 52) Охарактеризовать основные типы правопонимания.
- 53) Охарактеризовать роль самообразования в области истории и методологии юридической науки.
- 54) Раскрыть истинность правового познания.
- 55) Раскрыть метод и методологию правового исследования его объектом и предметом.
- 56) Охарактеризовать смену парадигм методологии в истории развития юридической науки.
- 57) Охарактеризовать метафизику и диалектику в истории юридической науки.
- 58) Охарактеризовать материалистический и идеалистический методы в истории юридической науки.

- 59) Проанализировать законы и категории диалектики в правовом исследовании.
- 60) Описать процедуры догматического исследования: анализа содержания нормативного правового акта.

Вопросы для оценки результата освоения «Владеть»:

- 1) Дать развернутое описание алгоритма философско-методологического обоснования постулатов советской юридической науки.
- 2) Дать развернутое описание алгоритма систематизации специфических черт современного состояния юридической науки.
- 3) Дать развернутое описание алгоритма критериальной оценки состояния юридической науки в современной России, в т.ч. по вопросам гражданского и транспортного права.
- 4) Дать развернутое описание алгоритма применения методики самостоятельного изучения и анализа юридической науки.
- 5) Дать развернутое описание алгоритма применения юридических типов научного познания.
- 6) Дать развернутое описание алгоритма систематизации современных представлений о научном познании.
- 7) Дать развернутое описание алгоритма применения различных стилей и образов юридического познания.
- 8) Дать развернутое описание алгоритма применения алгоритма научного исследования генезиса социальной значимости юридических профессий.
- 9) Дать развернутое описание алгоритма применения алгоритма научного исследования правового обеспечения антикоррупционной политики.
- 10) Дать развернутое описание алгоритма применения методов и методологии юридической науки для исследования проблем этики юриста и добросовестности исполнения профессиональных обязанностей.
- 11) Дать развернутое описание алгоритма этичного применения критериев истинности научной теории.
- 12) Дать развернутое описание алгоритма этичного применения критериев разграничения научного и вненаучного знания
- 13) Дать развернутое описание алгоритма применения методики самостоятельного изучения юридической науки в части истории, методологии и практики квалифицированного толкования нормативных правовых актов.
- 14) Дать развернутое описание алгоритма применения методики самостоятельного изучения юридической науки в части ее истории и методологии для выявления принципов проведения юридических экспертиз проектов нормативных актов, в т.ч. в сфере гражданского и транспортного права.
- 15) Дать развернутое описание алгоритма применения методики самостоятельного изучения юридической науки в части ее истории и методологии для проведения антикоррупционной экспертизы правовых актов, в т.ч. в сфере гражданского и транспортного права.
- 16) Дать развернутое описание алгоритма применения методики самостоятельного изучения юридической науки в части ее истории и методологии для выявления методических приемов формирования квалифицированных юридических заключений, в т.ч. в сфере гражданского и транспортного права.
- 17) Дать развернутое описание алгоритма применения методики самостоятельного изучения юридической науки в части ее истории и методологии для квалифицированного проведения научных исследований в области права, в т.ч. гражданского и транспортного.
- 18) Дать развернутое описание алгоритма применения методики самостоятельного изучения юридической науки как способом совершенствования своего интеллектуального и общекультурного уровня.

- 19) Дать развернутое описание алгоритма применения научного познания как способа совершенствования и развития своего интеллектуального и общекультурного уровня.
- 20) Дать развернутое описание алгоритма определения места юриспруденции в системе наук.
- 21) Дать развернутое описание алгоритма классификации юридических наук.
- 22) Дать развернутое описание алгоритма определения соотношения понятий «юриспруденция», «правоведение», «философия права», «энциклопедия права».
- 23) Дать развернутое описание алгоритма выявления и систематизации функций юридической науки и ее задач.
- 24) Дать развернутое описание алгоритма применения научных теорий в сфере гражданского и транспортного права.
- 25) Дать развернутое описание методики самостоятельного изучения юридической науки по проблемам теории познания как базиса организации самостоятельной работы обучающихся по транспортно-правовым образовательным программам.
- 26) Дать развернутое описание методики самостоятельного изучения юридической науки по вопросам общенаучных методов познания права в целях изыскания оптимальных для проведения педагогических исследований в образовательных программах транспортно-правового профиля.
- 27) Дать развернутое описание методики самостоятельного изучения юридической науки по вопросам правового воспитания по специализированным проблемам гражданского и транспортного права.
- 28) Дать развернутое описание алгоритма соблюдения принципов этики юриста.
- 29) Дать развернутое описание алгоритма методик самообразования в области истории и методологии юридической науки.
- 30) Дать развернутое описание процедур анализа особенностей реализации норм материального и процессуального права в профессиональной деятельности.
- 31) Дать развернутое описание процедур анализа принципов толкования нормативных правовых актов.
- 32) Дать развернутое описание процедур анализа особенностей подготовки юридических заключений и консультаций в юридической деятельности.
- 33) Дать развернутое описание процедур анализа принципов проведения научных исследований в области истории и методологии юридической науки.
- 34) Дать развернутое описание процедур анализа принципов организации и управления самостоятельной работой обучающихся.
- 35) 8 Дать развернутое описание процедур анализа особенностей формирования у юристов нетерпимости к коррупционному поведению.
- 36) Дать развернутое описание процедур анализа основных принципов проведения педагогических исследований.
- 37) Дать развернутое описание процедур анализа особенностей реализации правового воспитания в области истории и методологии юридической науки.
- 38) Дать развернутое описание алгоритма применения позитивистской программы юридического исследования.
- 39) Дать развернутое описание процедур анализа герменевтики в применении к юридическому исследованию.
- 40) Дать развернутое описание процедур анализа метода и методологии правового исследования его объектом и предметом.
- 41) Дать развернутое описание алгоритма применения формально-юридического метода в правовом исследовании.
- 42) Дать развернутое описание алгоритма применения конкретно-социологического метода исследования государства и права.
- 43) Дать развернутое описание алгоритма применения частнонаучных методов.

- 44) Дать развернутое описание процедур анализа тенденций к унификации обычного права.
- 45) Дать развернутое описание процедур анализа причин расцвета юриспруденции.
- 46) Дать развернутое описание процедур анализа канонического права, его место в процессе формирования правовых институтов и национальных правовых систем.
- 47) Дать развернутое описание процедур анализа новых представлений о праве и государстве в XVII–XVIII вв.
- 48) Дать развернутое описание процедур анализа развития теорий конституционализма.
- 49) Дать развернутое описание реализации материалистического и идеалистического методов в истории юридической науки.
- 50) Дать развернутое описание реализации формально-юридического метода в правовом исследовании.
- 51) Дать развернутое описание алгоритма исследования понятия научной теории.
- 52) Дать развернутое описание алгоритма применения научных теорий в сфере гражданского и транспортного права
- 53) Дать развернутое описание алгоритма применения эмпирического и теоретического типов познания в юриспруденции.
- 54) Дать развернутое описание алгоритма исследования целей и средств юридического познания.
- 55) Дать развернутое описание алгоритма развития правопонимания как фактора корректности юридической экспертизы правовых актов.
- 56) Дать развернутое правопонимание как способ юридического познания.
- 57) Дать развернутое описание алгоритма определения типа правопонимания.
- 58) Дать развернутое описание функционала феноменологического правоведения.
- 59) Дать развернутое описание способов расширения практик юридического консультирования и юридических экспертиз, в т.ч. по вопросам гражданского и транспортного права.
- 60) Дать развернутое описание способов обеспечения истинности правового познания при проведении юридической экспертизы правовых актов.

Учебное издание

Працко Геннадий Святославович

ИСТОРИЯ И МЕТОДОЛОГИЯ ЮРИДИЧЕСКОЙ НАУКИ

*Учебно-методическое пособие для практических занятий и
самостоятельной работы*

Редактор Т.И. Исаева

Техническое редактирование и корректура Т.И. Исаевой

Подписано в печать Формат 60×84/16.

Бумага офсетная. Ризография. Усл. печ. л. .

Тираж экз. Изд. № . Заказ .

Редакционно-издательский центр ФГБОУ ВО РГУПС.

Адрес университета: 344038, г. Ростов н/Д, пл. Ростовского Стрелкового
Полка Народного Ополчения, 2.